

COMUNE DI VERONA

PROVINCIA DI VERONA

**RELAZIONE DELL'ORGANO DI REVISIONE SULLA PROPOSTA DI
DELIBERAZIONE CONSILIARE E SULLO SCHEMA DI BILANCIO
CONSOLIDATO 2022**

L'Organo di Revisione

Dott. Claudio Girardi

Dott. Roberto Quagliotto

Dott. Mauro Tafuro

Verbale n. 38 del 14/09/2023

Relazione sul bilancio consolidato esercizio 2022

L'Organo di Revisione, esaminato lo schema di bilancio consolidato 2022, composto da Conto Economico consolidato, Stato patrimoniale consolidato, Relazione sulla gestione consolidata contenente la nota integrativa e la proposta di deliberazione consiliare di approvazione del bilancio consolidato, e operando ai sensi e nel rispetto:

- del D.lgs. 18 agosto 2000, n. 267 «Testo unico delle leggi sull'ordinamento degli enti locali» ed in particolare dell'art.233-bis e dell'art. 239 comma 1, lett.d-bis;
- del D.lgs. 23 giugno 2011 n.118 e dei principi contabili in particolare dell'allegato 4/4 "Principio contabile applicato concernente il bilancio consolidato";
- degli schemi di cui all'allegato 11 al D.lgs.118/2011;
- dello Statuto e del Regolamento di contabilità dell'Ente;
- delle linee guida contenute nelle deliberazioni della Sezione Autonomie della Corte dei conti deliberazione n. 17/SEZAUT/2022/INPR;
- dei principi di vigilanza e controllo dell'organo di revisione degli enti locali approvati dal Consiglio nazionale dei dottori commercialisti e degli esperti contabili;

approva

l'allegata relazione sulla proposta di deliberazione consiliare di approvazione del bilancio consolidato e sullo schema di bilancio consolidato per l'esercizio finanziario 2022 dell'Ente Comune di Verona che forma parte integrante e sostanziale del presente verbale.

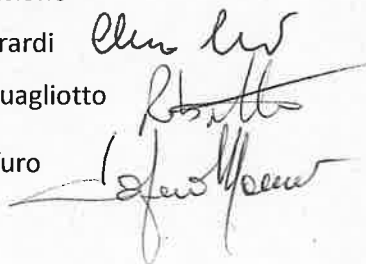
Verona, 14/09/2023

L'Organo di Revisione

Dott. Claudio Girardi

Dott. Roberto Quagliotto

Dott. Mauro Tafuro



Sommario

1. Introduzione	4
2. Rettifiche di pre-consolidamento ed elisioni delle operazioni infragruppo	20
3. Verifiche dei saldi reciproci tra i componenti del gruppo	23
4. Verifiche sul valore delle partecipazioni e del patrimonio netto	24
5. Stato patrimoniale consolidato	25
6. Conto economico consolidato	33
7. Relazione sulla gestione consolidata e nota integrativa	35
8. Osservazioni e considerazioni	35
9. Conclusioni	36

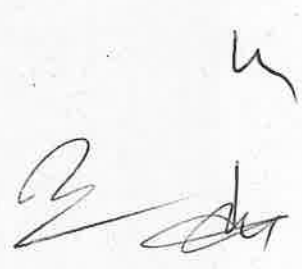
B. de L.

1. Introduzione

I sottoscritti Dott. Claudio Girardi, Dott. Roberto Quagliotto, Dott. Mauro Tafuro , revisori nominati con delibera dell'organo consiliare n. 50 del 23/09/2021;

Premesso

- che con deliberazione consiliare n. 25 del 04/05/2023 è stato approvato il rendiconto della gestione per l'esercizio 2022;
- che questo Organo con verbale n.14 del 12/04/2023 ha formulato il proprio giudizio al rendiconto della gestione per l'esercizio 2022;
- che in data 13/09/2023 l'Organo ha ricevuto la proposta di deliberazione consiliare n. 81 del 12/09/2023 e lo schema del bilancio consolidato per l'esercizio 2022 completo di:
 - a) Conto Economico consolidato;
 - b) Stato Patrimoniale consolidato;
 - c) Relazione sulla Gestione Consolidata contenente la nota integrativa;
- che la formazione del bilancio consolidato è guidata dal Principio contabile applicato di cui all'allegato n. 4/4 al D.lgs. n. 118/2011;
- che il punto 6) del sopra richiamato principio contabile dispone testualmente "per quanto non specificatamente previsto nel presente documento si fa rinvio ai Principi contabili generali civilistici e a quelli emanati dall'Organismo Italiano di Contabilità (OIC)";
- che con deliberazione di Giunta Comunale n. 73 del 07/02/2023, l'Ente ha approvato l'elenco 1 che indica gli enti, le aziende e le società componenti il gruppo amministrazione pubblica (d'ora in poi GAP) di cui al par. 3.1) del Principio contabile 4/4 del D.lgs. n. 118/2011, e l'elenco 2 che individua i soggetti del GAP i cui bilanci rientrano nel perimetro del consolidamento;
- che gli enti, le aziende e le società inseriti nell'elenco 1 di cui al par. 3.1 del Principio contabile applicato concernente il bilancio consolidato (Allegato 4/4 al D.Lgs.n.118/2011), che compongono il gruppo amministrazione pubblica, sono i seguenti:



Denominazione	Cod. Fiscale/P.IVA	Categoria	Tipologia di partecipazione	Società in house	Organismo titolare di affidamento diretto	% partecipazione	Inclusione nel perimetro di consolidamento	Motivo di esclusione dal perimetro di consolidamento	4. Altro (specificare)
SOCIETA' LOCALE DI RISCOSSIONE SPA IN SIGLA SO.LO.RI. SPA	04222030233	Società controllata	Diretta	Si	Si.	99	Si		
POLO FIERISTICO VERONESE SPA	03545130233	Società partecipata	Diretta	No	No	48,71	Si		
VERONAMERCATO SPA	02223440237	Società controllata	Diretta	No	No	75,16	Si		
AMT3 S.p.A.	00214640237 / 02770140230	Società controllata	Diretta	Si	Si	100	Si		
AZIENDA TRASPORTI VERONA SRL	03644010237	Società partecipata	Indiretta	No	No	50	Si		
LA LINEA 80 SCARL	01191700259	Società partecipata	Indiretta	No	No	35	No	Irrilevanza	
AGSM AIM S.p.A.	00215120239 / 02770130231	Società controllata	Diretta	No	No	61,20	Si		
AMIA VERONA SPA	02737960233	Società controllata	Indiretta	No	No	61,20	Si		

Denominazione	Cod. Fiscale/P.IVA	Categoria	Tipologia di partecipazione	Società in house	Organismo titolare di affidamento diretto	% partecipazione	Inclusione nel perimetro di consolidamento	Motivo di esclusione dal perimetro di consolidamento	4. Altro (specificare)
AGSM AIM CALORE SRL	0485530235	Società controllata	Indiretta	No	No	61,20	Si		
AGSM AIM AMBIENTE SRL	04413700248	Società controllata	Indiretta	No	No	61,20	Si		
AGSM AIM SMART SOLUTIONS SRL	04147220232	Società controllata	Indiretta	No	No	61,20	Si		
AGSM Holding ALBANIA Sha	L61703017DEEEEEEE (nulis L61703017D)	Società controllata	Indiretta	No	No	61,20	Si		
AGSM AIM POWER SRL	03444320232	Società controllata	Indiretta	No	No	61,20	Si		
AMIAVR SPA	04934470230	Società controllata	Diretta	No	No	100	Si		
TORRETTA RIJEKA D.O.O.	nd	Società controllata	Indiretta	No	No	61,20	No	Irrelevanza	
VALORE AMBIENTE SRL	03004930248	Società controllata	Indiretta	No	No	61,20	Si		
SOCIETA' IGIENE E TERRITORIO SPA – S.I.T. SPA	01565460241	Società controllata	Indiretta	No	No	61,20	Si		
V-RETI SPA	03178060236	Società controllata	Indiretta	No	No	61,096	Si		

Denominazione	Cod. Fiscale/P.IVA	Categoria	Tipologia di partecipazione	Società in house	Organismo titolare di affidamento diretto	% partecipazione	Inclusione nel perimetro di consolidamento	Motivo di esclusione dal perimetro di consolidamento	4. Altro (specificare)
AGSM AIM ENERGIA SPA	02968430237	Società controllata	Indiretta	No	No	58,92	Si		
CONSORZIO CANALE INDUSTRIALE G. CAMUZZONI DI VERONA SCARL	80001450230 / 01964030231	Società partecipata	Indiretta	No	No	45,90	Si		
PARCOEOLICO CARPINACCIO SRL	05625560486	Società partecipata	Indiretta	No	No	38,56	Si		
PARCO EOLICO RIPARBELLA SRL	05992100486	Società partecipata	Indiretta	No	No	38,56	Si		
CONSORZIO GPO	01280500990	Società partecipata	Indiretta	No	No	23,04	No	Irrilevanza	
ACQUE VERONESI SCARL	03567090232	Società partecipata	Diretta	Si	Si	46,72	Si		
2V ENERGY SRL	03795470248	Società controllata	Indiretta	No	No	58,92	Si		
COGASPIU' ENERGIE SRL	02499020697	Società partecipata	Indiretta	No	No	35,35	Si		
TRE V AMBIENTE SRL	03348700281	Società controllata	Indiretta	No	No	61,20	Si		

Denominazione	Cod. Fiscale/P.IVA	Categoria	Tipologia di partecipazione	Società in house	Organismo titolare di affidamento diretto	% partecipazione	Inclusione nel perimetro di consolidamento	Motivo di esclusione dal perimetro di consolidamento	4. Altro (specificare)
LEGNAGO SERVIZI SPA	02430500245	Società partecipata	Indiretta	No	No	29,99	Si		
SOCIETA' INTERCOMUNALE AMBIENTE SRL - SIA SRL	03667040244	Società partecipata	Indiretta	No	No	29,99	Si		
BLUEOIL SRL IN LIQUIDAZIONE	03116590047	Società partecipata	Indiretta	No	No	38,22	Si		
TRANSECO SRL A SOCIO UNICO	02380030235	Società controllata	Indiretta	No	No	61,20	Si		
SERIT SRL	02730490238	Società controllata	Indiretta	No	No	61,04	Si		
D.R.V. SRL	03550670230	Società partecipata	Indiretta	No	No	45,59	No	Irrilevanza	
BOVOLONE ATTIVA SRL	03341970238	Società partecipata	Indiretta	No	No	24,48	No	Irrilevanza	
ECO TIRANA SH.A.	L61908027S	Società partecipata	Indiretta	No	No	29,99	Si		
VERONAFIERE SPA	00233750231	Società partecipata	Diretta	No	No	39,48	Si		

Denominazione	Cod. Fiscale/P.IVA	Categoria	Tipologia di partecipazione	Società in house	Organismo titolare di affidamento diretto	% partecipazione	Inclusione nel perimetro di consolidamento	Motivo di esclusione dal perimetro di consolidamento	4. Altro (specificare)
PIEMMETI – PROMOZIONE MANIFESTAZIONI TECNICHE SPA	03609910231	Società partecipata	Indiretta	No	No	39,48	Si		
VERONAFIERE LEMS INDIA PRIVATE LTD	U74900HR2010PTC040001	Società partecipata	Indiretta	No	No	39,44	No	Impossibilità di reperire i bilanci	
VERONAFIERE SERVIZI SPA	00808310239	Società partecipata	Indiretta	No	No	27,64	Si		
VERONAFIERE DO BRASIL LTDA	35224126989	Società partecipata	Indiretta	No	No	39,48	Si		
EUROTEND SPA	01386830200	Società partecipata	Indiretta	No	No	27,64	Si		
SHENZEN BAINA INTERNATIONAL EXHIBITION CO LTD	nd	Società partecipata	Indiretta	No	No	20,14	Si		
INT.EX SPA	02473750350	Società partecipata	Indiretta	No	No	27,64	Si		
VERONAFIERE ASIA LTD	nd	Società partecipata	Indiretta	No	No	39,48	Si		

Denominazione	Cod. Fiscale/P.IVA	Categoria	Tipologia di partecipazione	Società in house	Organismo titolare di affidamento diretto	% partecipazione	Inclusione nel perimetro di consolidamento	Motivo di esclusione dal perimetro di consolidamento	4. Altro (specificare)
AGEC ONORANZE FUNEBRI SPA	04054900230	Società controllata	Indiretta	No	No	96,34	No	Irrilevanza	
ZAILOG SCARL	04407930231	Società partecipata	Indiretta	No	No	30,64	No	Irrilevanza	
QUADRANTE SERVIZI SRL	02082710233	Società partecipata	Indiretta	No	No	22,54	No	Irrilevanza	
ARENA DI VERONA SRL UNINOMINALE	03835320239	Società partecipata	Indiretta	No	No	33,33	No	Irrilevanza	
AZIENDA GESTIONE EDIFICI COMUNALI - AGECE	80028240234 / 02769110236	Ente strumentale controllato	Diretta	Si	Si	100	Si		
FONDAZIONE BENTEGODI	03627730231	Ente strumentale controllato	Diretta	No	No	100	Si		
CONSORZIO INTERC. SOGG. CLIMATICI	93005600239 / 01545720235	Ente strumentale controllato	Diretta	No	No	58,03	No	Irrilevanza	
FONDAZIONE ACCADEMIA DI BELLE ARTI DI VERONA	04093500231	Ente strumentale controllato	Diretta	No	No	83,33	No	Irrilevanza	

Denominazione	Cod. Fiscale/P.IVA	Categoria	Tipologia di partecipazione	Società in house	Organismo titolare di affidamento diretto	% partecipazione	Inclusione nel perimetro di consolidamento	Motivo di esclusione dal perimetro di consolidamento	4. Altro (specificare)
ENTE AUTONOMO MAGAZZINI GENERALI DI VERONA IN LIQUIDAZIONE	00215230236	Ente strumentale partecipato	Diretta	No	No	33,33	No	Irrilevanza	
CONSORZIO PER LA ZONA AGRICOLO INDUSTRIALE DI VERONA	80001330234 / '00849500236	Ente strumentale partecipato	Diretta	No	No	33,33	Si		
CONSIGLIO DI BACINO VERONESE	93147450238	Ente strumentale partecipato	Diretta	No	No	28,16	No	Irrilevanza	
CONSORZIO BACINO IMBRIFERO MONTANO DELL'ADIGE	80010120238	Ente strumentale partecipato	Diretta	No	No	2,94	No	Irrilevanza	
CONSORZIO PER GLI STUDI UNIVERSITARI IN LIQUIDAZIONE	80011060235	Ente strumentale partecipato	Diretta	No	No	47,50	No	Impossibilità di reperire i bilanci	
FONDAZIONE ARENA DI VERONA	00231130238	Ente strumentale partecipato	Diretta	No	No	33,33	Si		

W *[signature]*

Denominazione	Cod. Fiscale/P.IVA	Categoria	Tipologia di partecipazione	Società in house	Organismo titolare di affidamento diretto	% partecipazione	Inclusione nel perimetro di consolidamento	Motivo di esclusione dal perimetro di consolidamento	4. Altro (specificare)
FONDAZIONE LUIGI IORIO PER ASS. ORFANI CITTA' DI VERONA	93201720237	Ente strumentale partecipato	Diretta	No	No	20	No	Irrelevanza	
FONDAZIONE ATLANTIDE - TEATRO STABILE DI VERONA . G.A.T. PER BREVITA' TEATRO STABILE DI VERONA	03231850235	Ente strumentale partecipato	Diretta	No	No	20	No	Irrelevanza	
CENTRO DI EDUCAZIONE ARTISTICA UGO ZANNONI	80030900239	Ente strumentale partecipato	Diretta	No	No	nd	No	Impossibilità di reperire i bilanci	
DESTINATION VERONA & GARDA FOUNDATION - DVG FOUNDATION	04889110237	Ente strumentale partecipato	Diretta	No	No	nd	No	Altro	non pervenuta la percentuale di partecipazione; fondazione di nuova costituzione
POLO FIERISTICO VERONESE SPA	03545130233	Società partecipata	Indiretta	No	No	20,25	Si		

- che le aziende, le società e gli enti inseriti nell'elenco 2 di cui al par. 3.1) del Principio contabile applicato concernente il bilancio consolidato (Allegato 4/4 al D.lgs. n. 118/11), componenti del gruppo amministrazione pubblica facenti parte del perimetro di consolidamento e dunque compresi nel bilancio consolidato, sono i seguenti:

Denominazione	Codice Fiscale	Categoria	% partecipazione	Anno di riferimento bilancio	Metodo di consolidamento
SOCIETA' LOCALE DI RISCOSSIONE SPA IN SIGLA SO.LO.RI. SPA	04222030233	Società controllata	99,00	2021	Integrale
POLO FIERISTICO VERONESE SPA	03545130233	Società partecipata	48,71	2021	Proporzionale
VERONAMERCATO SPA	02223440237	Società controllata	75,16	2021	Integrale
AMT3 S.p.A.	00214640237 02770140230	Società controllata	100,00	2021	Integrale
AZIENDA TRASPORTI VERONA SRL	03644010237	Società partecipata	50,00	2021	Proporzionale
AGSM AIM S.p.A.	00215120239 02770130231	Società controllata	61,20	2021	Integrale
AMIA VERONA SPA	02737960233	Società controllata	61,20	2021	Integrale
AGSM AIM CALORE SRL	04856530235	Società controllata	61,20	2021	Integrale
AGSM AIM AMBIENTE SRL	04413700248	Società controllata	61,20	2021	Integrale

Denominazione	Codice Fiscale	Categoria	% partecipazione	Anno di riferimento bilancio	Metodo di consolidamento
AGSM AIM SMART SOLUTIONS SRL	04147220232	Società controllata	61,20	2021	Integrale
AGSM Holding ALBANIA Sha	L61703017DEEEEEE (nui L61703017D)	Società controllata	61,20	2021	Integrale
AGSM AIM POWER SRL	03444320232	Società controllata	61,20	2021	Integrale
AMIAVR SPA	04934470230	Società controllata	100,00	2021	Integrale
VALORE AMBIENTE SRL	03004930248	Società controllata	61,20	2021	Integrale
SOCIETA' IGIENE E TERRITORIO SPA - S.I.T. SPA	01565460241	Società controllata	61,20	2021	Integrale
V-RETI SPA	03178060236	Società controllata	61,096	2021	Integrale
AGSM AIM ENERGIA SPA	02968430237	Società controllata	58,92	2021	Integrale
CONSORZIO CANALE INDUSTRIALE G. CAMUZZONI DI VERONA SCARL	80001450230 / 01964030231	Società partecipata	45,90	2021	Integrale
PARCOEOLICO CARPINACCIO SRL	05625560486	Società partecipata	38,56	2021	Integrale

Denominazione	Codice Fiscale	Categoria	% partecipazione	Anno di riferimento bilancio	Metodo di consolidamento
PARCO EOLICO RIPARBELLA SRL	05992100486	Società partecipata	38,56	2021	Integrale
ACQUE VERONESI SCARL	03567090232	Società partecipata	46,72	2021	Proporzionale
2V ENERGY SRL	03795470248	Società controllata	58,9	2021	Integrale
COGASPIU' ENERGIE SRL	02499020697	Società partecipata	35,35	2021	Integrale
TRE V AMBIENTE SRL	03348700281	Società controllata	61,20	2021	Integrale
LEGNAGO SERVIZI SPA	02430500245	Società partecipata	29,99	2021	Proporzionale
SOCIETA' INTERCOMUNALE AMBIENTE SRL - SIA SRL	03667040244	Società partecipata	29,99	2021	Integrale
BLUEOIL SRL IN LIQUIDAZIONE	03116590047	Società partecipata	38,22	2021	Integrale
TRANSECO SRL A SOCIO UNICO	02380030235	Società controllata	61,20	2021	Integrale
SERIT SRL	02730490238	Società controllata	61,04	2021	Integrale

Denominazione	Codice Fiscale	Categoria	% partecipazione	Anno di riferimento bilancio	Metodo di consolidamento
ECO TIRANA SH.A.	L61908027S	Società partecipata	29,99	2021	Integrale
VERONAFIERE SPA	00233750231	Società partecipata	39,48	2021	Proporzionale
PIEMMETI PROMOZIONE MANIFESTAZIONI TECNICHE SPA	03609910231	Società partecipata	39,48	2021	Proporzionale
VERONAFIERE SERVIZI SPA	00808310239	Società partecipata	27,64	2021	Proporzionale
VERONAFIERE DO BRASIL LTDA	35224126989	Società partecipata	39,48	2021	Proporzionale
EUROTEND SPA	01386830200	Società partecipata	27,64	2021	Proporzionale
SHENZEN BAINA INTERNATIONAL EXHIBITION CO LTD	nd	Società partecipata	20,14	2021	Proporzionale
INT.EX SPA	02473750350	Società partecipata	27,64	2021	Proporzionale
VERONAFIERE ASIA LTD	nd	Società partecipata	39,48	2021	Proporzionale
AZIENDA GESTIONE EDIFICI COMUNALI - AGEC	80028240234 02769110236	Ente strumentale controllato	100,00	2021	Integrale

Denominazione	Codice Fiscale	Categoria	% partecipazione	Anno di riferimento bilancio	Metodo di consolidamento
FONDAZIONE BENTEGODI	03627730231	Ente strumentale controllato	100,00	2021	Integrale
CONSORZIO PER LA ZONA AGRICOLO INDUSTRIALE DI VERONA	80001330234 / 00849500236	Ente strumentale partecipato	33,33	2021	Proporzionale
FONDAZIONE ARENA DI VERONA	00231130238	Ente strumentale partecipato	33,33	2021	Proporzionale
POLO FIERISTICO VERONESE SPA	03545130233	Società partecipata	20,25	2021	Proporzionale

W

[Handwritten signature]

- che tra gli organismi rientranti nel perimetro di consolidamento (vedi tabella 2) **figurano** soggetti interessati (a titolo di soggetto attuatore o di supporto tecnico-operativo, ai sensi dell'art. 9, d.l. n. 77/2021) alla realizzazione di interventi finanziati con le risorse del P.N.R.R./P.N.C.;
- che per la definizione del perimetro di consolidamento l'Ente ha provveduto a individuare la soglia di rilevanza da confrontare con i parametri societari indicati alla lett. a) del punto 3.1 del principio 4/4;
- che le soglie di rilevanza dei parametri, come desunti dallo Stato Patrimoniale e dal Conto economico dell'Ente con le proprie Istituzioni, sono le seguenti (in presenza di patrimonio netto negativo, l'irrilevanza è determinata con riferimento ai soli due parametri restanti):

	Patrimonio netto	Totale attivo	Ricavi caratteristici
Comune di Verona - anno 2021	1.640.783.956,40	2.225.447.253,19	326.555.831,07
SOGLIA DI RILEVANZA (3%)	49.223.518,69	66.763.417,60	9.796.674,93

- che sono state considerate irrilevanti, in ogni caso, le quote di partecipazione inferiori all'1% del capitale dell'ente o società partecipate; mentre, sono stati considerati sempre rilevanti, anche se la partecipazione è inferiore all'1%, gli enti e le società partecipate titolari di affidamento diretto da parte dell'Ente e/o dei componenti del Gruppo Amministrazione Pubblica, a prescindere dalla quota di partecipazione, gli enti e le società totalmente partecipati dall'Ente e le società in house e le società in liquidazione.
- che la valutazione di irrilevanza è stata formulata sia con riferimento al singolo ente o società, sia all'insieme degli enti e delle società ritenuti scarsamente significativi.

	Patrimonio netto	Totale attivo	Ricavi caratteristici
Comune di Verona - anno 2021	1.640.783.956,40	2.225.447.253,19	326.555.831,07
SOGLIA DI RILEVANZA (10%)	164.078.395,64	222.544.725,32	32.655.583,11

- che l'Organo di revisione non ha rilevato delle osservazioni in merito alla eventuale mancata corrispondenza del perimetro di consolidamento con le disposizioni del Principio contabile applicato concernente il bilancio consolidato (All. 4/4 al d.lgs. n. 118/2011)
- che l'Ente capogruppo con appositi atti ha comunicato agli organismi, alle aziende e alle società l'inclusione delle stesse nel perimetro di consolidamento, ha trasmesso a ciascuno di tali enti

N 

l'elenco degli enti compresi nel consolidato e ha preventivamente impartito le direttive necessarie al fine di rendere possibile la predisposizione del bilancio consolidato;

- che l'Organo di revisione ha valutato tali direttive come **corrispondenti** a norme, regolamenti e principi contabili ;
- che in presenza di sub-holding, l'Ente capogruppo, nell'ambito della predisposizione del proprio consolidato, **ha fornito** indirizzi rispetto ai criteri di valutazione di bilancio delle proprie sub-holding;
- che in presenza di sub-holding, l'Ente capogruppo, nell'ambito della predisposizione del proprio consolidato, **ha fornito** indirizzi rispetto alle modalità di consolidamento compatibili con la disciplina civilistica;
- che l'Ente capogruppo, in alcuni casi, **non ha ricevuto** la documentazione contabile da parte dei propri componenti del gruppo entro i termini di legge;
- che l'Organo di Revisione ha preso in esame la documentazione, le carte di lavoro, i prospetti afferenti al bilancio consolidato dell'Ente e nei paragrafi che seguono;

PRESENTA

i risultati dell'analisi e le considerazioni sul Bilancio Consolidato dell'esercizio 2022 dell'Ente COMUNE DI VERONA.

h



2. Rettifiche di pre-consolidamento ed elisioni delle operazioni infragruppo

Nell'ambito delle attività di controllo, l'Organo di revisione ha verificato che:

- **sono state** contabilizzate le rettifiche di pre-consolidamento indispensabili a rendere uniformi i bilanci da consolidare. Le principali operazioni di preconsolidamento, come riportate nella relazione sulla gestione; le principali sono le seguenti:

SOGGETTO TITOLARE DELL'OPERAZIONE DI PRECONSOLIDAMENTO	CONTROSOGGETTO	CAUSALE	REGISTRAZIONE CONTABILE		IMPORTO
AGEC	COMUNE	canone concessione immob 2020-2021 esigibilità comune 2023-2024	D2 - Debiti verso fornitori	a P A IV - Risultati economici di esercizi precedenti	989.801,21
AV	COMUNE	riclassificazione lavori av	A4c - Ricavi e proventi dalla prestazione di servizi	a A7 - Incrementi immobilizzazioni per lavori interni	842.625,18
AV	COMUNE	esigibilità comune successiva	D5d - Altri debiti	a B11 - Utilizzo beni di terzi	41.361,70
FA	COMUNE	debito contestato compensato	P A IV - Risultati economici di esercizi precedenti	a D2 - Debiti verso fornitori	194.300,00
FA	COMUNE	compensazione crediti/debiti	D2 - Debiti verso fornitori	a CII2a - Crediti per trasferimenti e contributi verso pubbliche amministrazioni	520.679,64

SOGGETTO TITOLARE DELL'OPERAZIONE DI PRECONSOLIDAMENTO	CONTROSOGGETTO	CAUSALE	REGISTRAZIONE CONTABILE	IMPORTO
VRIFIERE	COMUNE	esigibilità comune successiva	D2 - Debiti verso fornitori a B11 - Utilizzo beni di terzi	58.950,00
CAMUZZONI	COMUNE	contestazione	P A IV - Risultati economici di esercizi a CII3 - Crediti clienti ed precedenti utenti	91.049,94
FA	COMUNE	diritti uso immobili vari	P A II d - Riserve indisponibili per beni a BI9 - Altre demaniali e patrimoniali indisponibili e immobilizzazioni beni culturali immateriali	27.030.270,00
FA	COMUNE	diritti uso immobili vari	P A I - Fondo di dotazione a BI9 - Altre immobilizzazioni immateriali	1.151.518,00
AMT3	COMUNE	esigibilità comune successiva	D 4 e - Debiti per trasferimenti e a B11 - Utilizzo beni di terzi contributi verso altri soggetti	52.077,59
AGSM POWER	COMUNE	avviso cup doppio	D2 - Debiti verso fornitori a B11 - Utilizzo beni di terzi	45.757,00
VRIFIERE	FA	operazione in sospeso fa e diversa cmp	D2 - Debiti verso fornitori a B10 - Prestazioni di servizi	66.911,46

SOGGETTO TITOLARE DELL'OPERAZIONE DI PRECONSOLIDAMENTO	CONTROSOGGETTO	CAUSALE	REGISTRAZIONE CONTABILE	IMPORTO
AGEC	COMUNE	riclassificazione manutenzioni	BIII2.2 - Fabbricati a B19 - Altre immobilizzazioni immateriali	2.752.676,00
FA	COMUNE	riclassificazione	A3a - Proventi da trasferimenti correnti a A4a - Proventi derivanti dalla gestione di beni	90.000,00

- non risultano rettifiche effettuate direttamente dall'Ente capogruppo, dovute al mancato rispetto delle direttive di consolidamento impartite dall'Ente stesso;
- non risultano in caso di rettifiche effettuate direttamente dall'Ente capogruppo, dovute al mancato rispetto delle direttive di consolidamento impartite dall'Ente stesso;
- tra le operazioni infragruppo elise **non risultano** anche quelle riferibili ad operazioni nascenti da attività legate all'emergenza sanitaria ed energetica;
- tra le operazioni infragruppo elise **risultano** anche quelle riferibili ad operazioni nascenti da attività legate alla realizzazione del P.N.R.R./P.N.C.. (si tratta in particolare del trasferimento ad Agec dei fondi PNRR/PINQUA)

~

[Signature]

3. Verifiche dei saldi reciproci tra i componenti del gruppo

L'Organo di Revisione dell'Ente e gli organi di controllo dei rispettivi componenti del GAP e del perimetro di consolidamento, **hanno certificato** i crediti e i debiti reciproci di cui all'art.11, co. 6, lett. j), del D.lgs. n. 118/2011 in sede di chiusura del Rendiconto 2022 (Deliberazione Sezione delle autonomie n. 2/2016) ad eccezione, come riportato nel relativo verbale, dei seguenti: Autostrada del Brennero e Fondazione Arena .

In sede di asseverazione **sono state rilevate** delle difformità tra le reciproche posizioni contabili (ente capogruppo - componenti del Gruppo di consolidamento) mentre non **sussistono** discordanze tra l'asseverazione e la verifica delle operazioni infragruppo (rilevate dagli organi competenti in sede di istruttoria).

Nel caso di indicazioni nella nota integrativa delle motivazioni di tali difformità, l'Organo di revisione ha rilevato che:

- **è stata** data esaustiva dettagliata spiegazione;
- **sono state** indicate le modalità tecnico-contabili con le quali sono state riallineate le differenze riscontrate in merito alle partite reciproche;
- **non sono stati** adottati i provvedimenti necessari a definire le posizioni di debito e credito tra l'Ente Capogruppo e i suoi componenti finalizzati al riallineamento delle partite reciproche entro la chiusura del corrente esercizio finanziario (2023);
- **sono state** riportate nel bilancio consolidato le rettifiche di consolidamento di cui al punto precedente.
- **non sono state** rilevate operazioni contabili infragruppo che l'Ente ha ritenuto irrilevanti nell'elaborazione del bilancio consolidato.
- la rideterminazione dei saldi **ha tenuto conto**, oltre che delle poste contabili tra l'Ente capogruppo e le società partecipate facenti parte del consolidato (consolidamento in senso verticale), anche delle altre posizioni reciproche infragruppo (consolidamento in senso orizzontale).



4. Verifiche sul valore delle partecipazioni e del patrimonio netto

L'Organo di revisione ha verificato che:

- il valore delle partecipazioni (delle società/enti incluse nel perimetro di consolidamento) iscritte nel patrimonio dell'Ente capogruppo è **stato rilevato** con il metodo del patrimonio netto già alla data del rendiconto dell'esercizio 2022;
- le differenze di consolidamento **sono state** iscritte nel bilancio consolidato, in conformità a quanto disposto dal principio contabile;
- con riferimento all'eliminazione delle partecipazioni con la relativa quota di patrimonio netto, **sono state rilevate** differenze (sia positive che negative) da annullamento

enti/società	valutazione al patrimonio netto	valore quota gruppo	DIFFERENZA
GRUPPO AGSM	347.840.353,69	393.204.748,09	45.364.394,40
AGEC	97.741.127,00	98.730.928,21	989.801,21
FONDAZIONE ARENA	9.009.188,99	-232.140,92	-9.241.329,91
GRUPPO VERONAFIERE + POLO FIERISTICO VERONESE	53.914.131,18	51.260.240,22	-2.653.890,96
GRUPPO AMT 3	24.844.514,00	32.196.632,00	7.352.118,00
SOLORI	1.720.234,01	1.717.137,71	-3.096,30
BENTEGODI	596.193,79	621.807,00	25.613,21
ACQUE VERONESI	10.348.113,25	13.064.876,98	2.716.763,73
AMIAVR	1.000.000,00	1.000.000,00	0
VERONAMERCATO	26.946.757,04	26.946.757,03	-0,01
CONSORZIO ZAI	23.712.505,38	23.712.505,38	0
TOTALE	597.673.118,33	642.223.491,70	44.550.373,37

Dal punto di vista contabile la scrittura risulta essere la seguente:

DARE	AVERE
AVVIAMENTO 11.898.317,18	SP A B IV 1 a PART IMPRESE CONTROLLATE 500.689.179,53
	SP A B IV 1 b PART IMPRESE PARTECIPATE 96.983.938,80
VALORE QUOTA GRUPPO 642.223.491,70	RISERVA 56.448.690,55
TOTALE DARE 654.121.808,88	TOTALE AVERE 654.121.808,88

U E

- con riferimento ai soggetti non interamente partecipati dalla Capogruppo ma comunque consolidati con il metodo integrale, **sono state rilevate** le quote di utile/perdita nonché patrimonio netto di pertinenza di terzi, così come stabilito dal punto 98 dell'OIC 17.

5. Stato patrimoniale consolidato

Nella tabella che segue sono riportati i principali dati aggregati dello Stato Patrimoniale consolidato dell'esercizio 2022 con evidenza delle variazioni rispetto all'esercizio precedente:

nella colonna (A) i dati patrimoniali consolidati esercizio 2022;

nella colonna (B) i dati patrimoniali consolidati esercizio 2021;

nella colonna (C) la differenza tra la colonna (A) e la colonna (B).

Attivo	Stato Patrimoniale consolidato 2022 (A)	Stato Patrimoniale consolidato 2021 (B)	Differenza (C = A-B)
Crediti vs. lo Stato ed altre amm. pubb. per la partecipazione al fondo di dotazione			0,00
Totale crediti vs partecipanti	0,00	0,00	0,00
Immobilizzazioni immateriali	533.068.448,13	531.957.764,16	1.110.683,97
Immobilizzazioni materiali	2.055.199.613,43	2.013.315.913,48	41.883.699,95
Immobilizzazioni finanziarie	310.215.061,88	291.411.783,75	18.803.278,13
Totale immobilizzazioni	2.898.483.123,44	2.836.685.461,39	61.797.662,05
Rimanenze	50.604.558,99	34.499.774,28	16.104.784,71
Crediti	1.070.606.289,98	828.680.566,21	241.925.723,77
Altre attività finanziarie	11.217.768,99	7.272.375,39	3.945.393,60
Disponibilità liquide	301.609.444,62	322.689.412,51	-21.079.967,89
Totale attivo circolante	1.434.038.062,58	1.193.142.128,39	240.895.934,19
Ratei e risconti	9.116.547,47	7.122.699,22	16.239.246,69
Totale dell'attivo	4.341.637.733,49	4.036.950.289,00	318.932.842,93
Passivo			
Patrimonio netto	2.096.412.704,97	2.073.748.272,23	22.664.432,74
Fondo rischi e oneri	187.750.528,92	173.731.231,66	361.481.760,58
Trattamento di fine rapporto	28.814.428,60	32.814.086,35	61.628.514,95
Debiti	1.715.862.278,83	1.477.567.422,64	3.193.429.701,47
Ratei, risconti e contributi agli investimenti	312.797.792,17	279.089.276,12	33.708.516,05
Totale del passivo	4.341.637.733,49	4.036.950.289,00	3.672.912.925,79
Conti d'ordine	320.931.894,79	469.823.747,20	-148.891.852,41

Handwritten signature and date: 2 dec

La verifica degli elementi patrimoniali al 31/12/2022 ha evidenziato:

ATTIVO

Immobilizzazioni immateriali

IMMOBILIZZAZIONI IMMATERIALI	Consolidato 2022	Consolidato 2021
Costi di impianto ed ampliamento	99.317,77	99.474,72
Costi di ricerca, sviluppo e pubblicità	663.713,66	876.831,68
Diritti di brevetto ed utilizzazione opere dell'ingegno	7.665.047,85	7.961.128,75
Concessioni, licenze, marchi e diritti simili	360.931.621,59	350.370.159,78
Avviamento	74.631.843,33	77.601.987,50
Immobilizzazioni in corso ed acconti	2.346.653,10	1.513.717,39
Altre	86.730.250,83	93.534.464,34
TOTALE	533.068.448,13	531.957.764,16

Al riguardo si osserva che:

1. tra le immobilizzazioni immateriali, nel bilancio di Acque Veronesi risulta iscritta la voce Concessione, licenze e marchi, che ammonta ad Euro 54.832.117 (Euro 78.981.992 al lordo delle quote di ammortamento) e si riferisce alle migliorie sui beni di terzi.
2. nel bilancio di AGSM AIM Spa sono evidenziati beni in concessione pari ad euro 312.072 mila che si riferiscono a infrastrutture utilizzate in accordi per servizi in concessione da pubblico a privato, contabilizzate in base al principio IFRIC 12.



Immobilizzazioni materiali

IMMOBILIZZAZIONI MATERIALI	Consolidato 2022	Consolidato 2021
Beni demaniali	521.915.687,29	504.935.605,47
Altre immobilizzazioni materiali	1.398.901.860,95	1.398.205.213,02
Immobilizzazioni in corso e acconti	134.382.065,19	110.175.094,99
TOTALE	2.055.199.613,43	2.013.315.913,48

Al riguardo si osserva che Amt3 ha allocato tra le immobilizzazioni materiali in corso e acconti (voce B.II.5), per l'importo di 15.773.415,00, i costi relativi alle opere di realizzazione della Filovia, al netto dei contributi ricevuti. In particolare, nel corso del 2022, sono stati capitalizzati oneri per euro 7.554.931 al netto di contributi in conto impianti per un importo pari a Euro 1.437.422,94.

Immobilizzazioni finanziarie

IMMOBILIZZAZIONI FINANZIARIE	Consolidato 2022	Consolidato 2021
Partecipazioni in	48.386.298,26	56.268.236,37
imprese controllate	12.252.513,97	12.156.552,18
imprese partecipate	16.712.001,68	24.934.121,27
partecipazioni in altri soggetti	19.421.782,61	19.177.562,92
Crediti verso	248.711.199,68	223.574.443,15
altre amministrazioni pubbliche	-	-
imprese controllate	98.000,00	185.918,00
imprese partecipate	4.066.560,12	4.077.527,76
altri soggetti	244.546.639,56	219.310.997,39
Atri titoli	13.117.563,94	11.569.104,23
TOTALE	244.546.639,56	291.411.783,75



Al riguardo si osserva che, tra le immobilizzazioni finanziarie, sono allocati i valori relativi alle partecipazioni in imprese/enti. Per effetto delle operazioni di consolidamento, come sopra esplicitato, si è proceduto invece all'elisione della voce di partecipazione nelle diverse società consolidate.

Crediti

CREDITI	Consolidato 2022	Consolidato 2021
Crediti di natura tributaria	6.943.190,49	8.627.420,28
Crediti per trasferimenti e contributi	25.925.160,23	17.423.392,16
Crediti verso clienti ed utenti	726.585.194,74	612.081.211,40
Crediti verso Altri	311.152.744,52	190.548.542,37
TOTALE	1.070.606.289,98	828.680.566,21

L'ammontare dei crediti di durata superiore a cinque anni è specificato in apposita tabella nella relazione sulla gestione/nota integrativa.

Si rileva che sono state necessarie alcune operazioni di preconsolidamento già dettagliate in precedente sezione.

Ratei, risconti.

RATEI E RISCONTI ATTIVI	Consolidato 2022	Consolidato 2021
Ratei attivi	1.633.978,80	1.282.979,29
Risconti attivi	7.482.568,67	5.839.719,93
TOTALE	9.116.547,47	7.122.699,22

Al riguardo si segnalano in particolare i seguenti importi particolarmente significativi riferiti al bilancio singolo degli enti/aziende:

- per il gruppo Agsm Aim 6,245 milioni di risconti attivi non correnti relativi contratti di sponsorizzazione pluriennale, canoni anticipati delle concessioni pluriennali delle reti di distribuzione del gas e dell'energia di Vicenza e della rete di distribuzione del gas di Verona, ed oneri pluriennali anticipati su fidejussioni, assicurazioni e canoni di manutenzione;

- per il Comune di Verona rilevati risconti attivi finali pari a complessivi euro 1.089.065,44 relativi a quote di premi di assicurazione imputabili, dal punto di vista economico, all'esercizio successivo.

PASSIVO

Patrimonio netto

Il Patrimonio netto, comprensivo della quota di pertinenza di terzi, ammonta ad euro 2.096.412.704,97 e risulta così composto:

PATRIMONIO NETTO	2022	2021
Fondo di dotazione	44.297.523,58	44.297.523,58
Riserve	1.673.332.460,15	1.670.812.243,65
<i>riserve da capitale</i>	1.518.539,29	1.518.539,29
<i>riserve da permessi di costruire</i>	124.406.081,28	116.470.548,39
<i>riserve indisponibili per beni demaniali e patrimoniali indisponibili e per i beni culturali</i>	1.121.317.238,74	1.113.086.902,00
<i>altre riserve indisponibili</i>	425.236.659,67	439.308.838,32
<i>altre riserve disponibili</i>	853.941,17	427.415,65
Risultato economico dell'esercizio	36.570.607,97	37.268.499,59
Risultati economici di esercizi precedenti	57.041.798,21	37.434.461,56
Riserve negative per beni indisponibili		
Totale patrimonio netto di gruppo	1.811.242.389,91	1.789.812.728,38
fondo di dotazione e riserve di pertinenza di terzi	264.271.167,62	259.785.324,32
risultato economico esercizio di pertinenza di terzi	20.899.147,44	24.150.219,53
Totale patrimonio netto di pertinenza di terzi	285.170.315,06	283.935.543,85
Totale Patrimonio Netto	2.096.412.704,97	2.073.748.272,23

Si rileva che, con riferimento alla Fondazione Arena, la legge di bilancio 2022 ha previsto un apposito contributo per la ricapitalizzazione delle fondazioni lirico sinfoniche (art. 1, commi 359 e seguenti della L. 234/2021). La norma ha disciplinato l'istituzione di un fondo per l'assegnazione di un contributo finalizzato ad incrementare il fondo di dotazione delle fondazioni lirico sinfoniche. Con decreto interministeriale Cultura/Mef 343/2022, il fondo è stato assegnato alle fondazioni aventi i requisiti previsti dalla norma, ed in particolare alla Fondazione Arena di Verona sono stati assegnati:

1. euro 1.151.518,00 quale contributo ex L. 234/2021, art. 1, comma 360, lett. a), b) e c);
2. euro 2.500.000,00 "per i risultati netti conseguiti negli esercizi 2018-2021, in ragione del percorso di risanamento intrapreso e nella prospettiva di rilancio..."

L'apporto di euro 1.151.518,00 corrisponde al saldo negativo del Patrimonio disponibile della stessa al 31 dicembre 2021.

Con circolare ministeriale 9339-p del 04/11/2022 sono state date disposizioni inerenti la rappresentazione nel bilancio delle fondazioni del predetto contributo.

Tale disposizioni, in sintesi prevedono che, per le fondazioni che nel Bilancio chiuso al 31.12.2021 presentano sia una riserva indisponibile che delle perdite d'esercizio portate a nuovo nell'ipotesi di

un contributo di ricapitalizzazione pari al valore, di segno negativo, del fondo di gestione (ipotesi nella quale rientra Fondazione Arena di Verona):

1. la riserva indisponibile per diritto d'uso sia utilizzata a ripiano del fondo di gestione per un importo pari al saldo negativo al 31/12/2021
2. il contributo assegnato sia inserito in una nuova riserva indisponibile del patrimonio netto.

La Fondazione ha quindi provveduto alla relativa riclassificazione delle voci del Patrimonio netto ed alla iscrizione del contributo come da circolare.

Fondi per rischi e oneri

I fondi per rischi e oneri ammontano a euro **187.750.528,92** e si riferiscono a:

	2022	2021
B) FONDI PER RISCHI ED ONERI		
per trattamento di quiescenza	406.350,28	520.547,69
per imposte	34.629.661,22	38.916.070,62
altri	149.144.341,82	130.463.582,51
fondo di consolidamento per rischi e oneri futuri	3.570.175,60	3.831.030,84
TOTALE FONDI RISCHI ED ONERI (B)	187.750.528,92	173.731.231,66

Al riguardo si osserva che per quanto riguarda la voce altri, all'interno dei fondi rischi ed oneri, gli importi più rilevanti sono (con riferimenti ai bilanci singoli):

1. per Agec il fondo rischi correlato ai rapporti di lavoro per euro 2.194.242,00;
2. per Fondazione Arena di Verona i fondi vertenze, rischi per liti e penali e accantonamenti per complessivi euro 12.876.260,00;
3. per il Comune di Verona il fondo per controversie per euro 10.139.317,35; del fondo perdite società partecipate per euro 12.013.481,93, e del fondo per altre passività potenziali probabili per euro 15.935.754,16;
4. per Amt3 il fondo più rilevante, pari ad euro 1.420.026 si riferisce alla copertura dell'onere derivante dall'atto di concessione dell'Agenzia del Demanio rep. 569 atti privati del 06 marzo 2009 relativo ai parcheggi situati nella cinta muraria (Città di Nimes e vi Bassetti Porta Vescovo). Il fondo non è mai stato utilizzato.
5. per Agsm Aim si tratta dei seguenti fondi relativi al fondo per oneri futuri diversi:

Il fondo per oneri futuri accoglie oneri stimati che il Gruppo sosterrà in esercizi futuri quali principalmente:

1. euro 9.043 mila relativi a manutenzioni cicliche, oneri di smantellamento, demolizioni, ripristino ambientale delle centrali di produzione energia elettrica e cogenerazione;

2. euro 3.301 per oneri riferiti alle concessioni con il Comune di Vicenza e con alcuni Comuni della Provincia di Vicenza per la distribuzione del gas, nella considerazione che è in corso un contenzioso con questi ultimi per la proroga del servizio di distribuzione;
3. euro 10.310 mila per le opere da eseguire post-mortem nella discarica di Grumolo delle Abbadesse ed euro 1.116 per il post-mortem della discarica di Lonigo;
4. euro 2.780 mila relativi ad oneri previsti a seguito dell'estinzione anticipata della concessione Illuminazione Pubblica del Comune di Vicenza (attualmente oggetto di valutazione con il Comune stesso).

L'utilizzo dei fondi oneri futuri, pari ad euro 13.235 mila, si riferisce principalmente alle manutenzioni effettuate nel terzo trimestre sulla Centrale Termoelettrica del Mincio per euro 7.503 mila e alla transazione con il Comune di Verona sottoscritta il 23 giugno 2022 relativa alla definizione di un canone concessorio per la distribuzione gas a valere dal 2013 che ha comportato un utilizzo del fondo per euro 4.500 mila. La voce fondi rischi diversi accoglie una stima prudenziale delle spettanze che potrebbero essere riconosciute a terzi in dipendenza di interpretazioni normative di settore per circa euro 11.000, stanziamenti a fronte di contenziosi e rischi contrattuali per euro 4.000, contenziosi con personale dipendente e assimilato. Nel corso dell'anno è stato riclassificato tra i fondi rischi l'importo di euro 2.200 mila accantonato negli anni precedenti a fronte di problematiche di magazzino ad oggi insussistenti. Il fondo rischi diversi è stato rilasciato relativamente a vertenze conclusesi.

Fondo trattamento fine rapporto

Tale fondo si riferisce alle realtà consolidate in quanto l'Ente non accantona somme a tale titolo.

Debiti

I debiti ammontano a euro **1.715.862.278,83** come di seguito dettagliati:

DEBITI	Consolidato 2022	Consolidato 2021
Debiti di finanziamento	1.006.984.619,04	840.705.002,87
Debiti verso fornitori	483.372.498,15	452.219.125,14
Acconti	11.921.719,24	15.146.986,90
Debiti per trasferimenti e contributi	24.752.300,13	13.753.319,31
Altri debiti	188.831.142,27	155.742.988,42

2 

TOTALE	1.715.862.278,83	1.477.567.422,64
---------------	-------------------------	-------------------------

Si rileva che sono state necessarie alcune operazioni di preconsolidamento già dettagliate in precedente sezione.

Ratei, risconti e contributi agli investimenti

Tale voce ammonta a euro **312.797.792,17** come di seguito dettagliato:

	2022	2021
<u>RATEI E RISCONTI E CONTRIBUTI AGLI INVESTIMENTI</u>		
Ratei passivi	1.734.690,92	1.331.455,51
Risconti passivi	311.063.101,25	277.757.820,61
Contributi agli investimenti	221.454.825,54	261.355.226,53
da altre amministrazioni pubbliche	138.056.040,99	179.360.308,52
da altri soggetti	83.398.784,55	81.994.918,01
Concessioni pluriennali	249.765,00	
Altri risconti passivi	89.358.510,71	16.402.594,08
TOTALE RATEI E RISCONTI	312.797.792,17	279.089.276,12

Si evidenzia che il valore evidenziato è formato in gran parte dal valore dei contributi agli investimenti contabilizzati tra i risconti passivi ed accreditati al conto economico con le medesime modalità utilizzate per il calcolo dell'ammortamento dei cespiti cui si riferivano. Per la società Acque Veronesi il predetto trattamento contabile viene riservata anche per la componente di ricavo (tariffaria) denominata Fondo nuovi investimenti (FoNI).

Con riferimento ad altre fattispecie, sono presenti altresì:

- risconti per canoni pluriennali del servizio lampade votive (Agec euro 905.755,00);
- I risconti passivi sono prevalentemente attinenti a contributi in conto impianti, nonché sugli allacciamenti, le reti e i e le concessioni relativi alla distribuzione di gas ed energia elettrica di allacciamento gas ed energia elettrica (Agsm Aim) euro 10.188.000,00;
- risconti per abbonamento con validità nell'esercizio successivo (Atv bilancio separato) euro 4.783.100,00.

n 3



6. Conto economico consolidato

Nella tabella che segue sono riportati il risultato di esercizio del bilancio consolidato dell'esercizio 2022 e dell'esercizio precedente e i principali dati aggregati del Conto Economico consolidato esercizio 2022 con evidenza delle variazioni rispetto all'esercizio precedente (:

nella colonna (A) i dati economici consolidati esercizio 2022;

nella colonna (B) i dati economici consolidati esercizio 2021;

nella colonna (C) la differenza tra la colonna (A) e la colonna (B).

CONTO ECONOMICO				
	Voce di Bilancio	Conto economico consolidato 2022 (A)	Conto economico consolidato 2021 (B)	Differenza (A-B)
A	<i>componenti positivi della gestione</i>	3.821.240.602,80	2.341.580.707,96	1.479.659.894,84
B	<i>componenti negativi della gestione</i>	3.743.564.741,73	2.274.745.149,91	1.468.819.591,82
	Risultato della gestione	77.675.861,07	66.835.558,05	10.840.303,02
C	<i>Proventi ed oneri finanziari</i>	-13.762.408,35	-11.383.404,15	
	<i>proventi finanziari</i>	5.475.597,43	5.186.111,35	289.486,08
	<i>oneri finanziari</i>	19.238.005,78	16.569.515,50	2.668.490,28
D	<i>Rettifica di valore attività finanziarie</i>	961.672,11	-859.530,92	
	<i>Rivalutazioni</i>	1.417.745,00	293.016,00	1.124.729,00
	<i>Svalutazioni</i>	456.072,89	1.152.546,92	-696.474,03
	Risultato della gestione operativa	64.875.124,83	54.592.622,98	10.282.501,85
E	<i>proventi straordinari</i>	48.757.576,39	51.952.731,77	-3.195.155,38
E	<i>oneri straordinari</i>	20.042.857,06	17.863.465,21	2.179.391,85
	Risultato prima delle imposte	93.589.844,16	88.681.889,54	4.907.954,62
	Imposte	36.120.088,75	27.263.170,42	8.856.918,33
	Risultato d'esercizio (comprensivo della quota di terzi)	57.469.755,41	61.418.719,12	-3.948.963,71
	RISULTATO DELL'ESERCIZIO DI GRUPPO	36.570.607,97	37.268.499,59	-697.891,62
	RISULTATO DELL'ESERCIZIO DI PERTINENZA DI TERZI	20.899.147,44	24.150.219,53	-3.251.072,09

Nella tabella che segue sono riportati il risultato di esercizio del bilancio consolidato dell'esercizio 2022 e i principali dati aggregati del Conto Economico consolidato esercizio 2022 con evidenza delle variazioni rispetto ai dati del conto economico dell'Ente Comune di Verona:

CONTO ECONOMICO				
	Voce di Bilancio	Bilancio consolidato 2022 (A)	Bilancio Comune di VERONA 2022 (B)	Differenza (A-B)
A	componenti positivi della gestione	3.821.240.602,80	352.136.962,22	3.469.103.640,58
B	componenti negativi della gestione	3.743.564.741,73	372.637.091,55	3.370.927.650,18
	Risultato della gestione	77.675.861,07	-20.500.129,33	98.175.990,40
C	Proventi ed oneri finanziari	-13.762.408,35	18.586.542,43	
	proventi finanziari	5.475.597,43	24.156.315,12	-18.680.717,69
	oneri finanziari	19.238.005,78	5.569.772,69	13.668.233,09
D	Rettifica di valore attività finanziarie	961.672,11	0,00	961.672,11
	Rivalutazioni	1.417.745,00	0,00	1.417.745,00
	Svalutazioni	456.072,89	0,00	456.072,89
	Risultato della gestione operativa	64.875.124,83	-1.913.586,90	66.788.711,73
E	proventi straordinari	48.757.576,39	31.737.340,03	17.020.236,36
E	oneri straordinari	20.042.857,06	7.444.053,72	12.598.803,34
	Risultato prima delle imposte	93.589.844,16	22.379.699,41	71.210.144,75
	Imposte	36.120.088,75	4.345.663,29	31.774.425,46
	Risultato d'esercizio comprensivo della quota di terzi	57.469.755,41	18.034.036,12	39.435.719,29
	RISULTATO DELL'ESERCIZIO DI GRUPPO	36.570.607,97	18.034.036,12	18.536.571,85
	RISULTATO DELL'ESERCIZIO DI PERTINENZA DI TERZI	20.899.147,44	0,00	20.899.147,44

Il dettaglio delle voci relative alle componenti positive di reddito per le quali sono state operate elisioni di importo significativo (maggiori di un milione di euro) è riportato nella seguente tabella:

Componenti positivi	Valori da consolidamento*	Elisioni*	Valore in Bilancio consolidato 2022
Proventi da tributi	€177.874.480,28	€2.045.431,03	€175.829.049,25
Proventi derivanti dalla gestione dei beni	€24.728.196,51	€5.380.730,20	€19.347.466,31
Ricavi della vendita di beni	€3.132.655.003,34	€7.106.231,20	€3.125.548.772,14
Ricavi e proventi dalla prestazione di servizi	€337.856.508,90	€84.761.660,57	€253.094.848,33
Altri ricavi e proventi diversi	€86.787.514,63	€3.018.002,30	€83.769.512,33
TOTALE	€3.923.680.881,26	€102.440.278,46	€3.821.240.602,80

Il dettaglio delle voci relative alle componenti negative di reddito per le quali sono state operate elisioni di importo significativo (maggiori di un milione di euro) è riportato nella seguente tabella:

Componenti negativi	Valori da consolidamento*	Elisioni*	Valore in Bilancio consolidato 2022
Acquisto di materie prime e/o beni di consumo	€2.636.000.519,68	€5.747.505,56	€2.630.253.014,12
Prestazioni di servizi	€641.628.542,84	€87.512.593,86	€554.115.948,98
Utilizzo beni di terzi	€24.678.817,27	€5.866.658,57	€18.812.158,70
Contributi agli investimenti ad altri soggetti	€13.694.794,16	€9.693.621,66	€4.001.172,50
Oneri diversi di gestione	€42.658.553,02	€2.741.083,97	€39.917.469,05
Totale	€3.358.661.226,97	€111.561.463,62	€3.247.099.763,35

Dall'esame dei dati contenuti delle tabelle sopra riportate, confrontate con la tabella a pag. 19 della relazione sulla gestione/nota integrativa inerente l'incidenza dei ricavi imputabili alla controllante rispetto al totale dei ricavi propri, si evince che la maggiore parte delle elisioni relative ai proventi da servizi ed ai costi si riferisce a rapporti con il comune e non a rapporti orizzontali all'interno del gruppo.

7. Relazione sulla gestione consolidata e nota integrativa

L'Organo di revisione, preso atto che al bilancio consolidato è allegata una relazione sulla gestione che comprende la nota integrativa, ha verificato:

- che la relazione sulla gestione e nota integrativa **presenta** tutti i contenuti minimi indicati del par. 5 del Principio contabile 4/4 d.lgs. n. 118/2011;
- che **sono indicati** i riferimenti normativi ed il procedimento seguito nella redazione del Bilancio Consolidato;
- che **è indicata** la composizione del Gruppo amministrazione pubblica dell'Ente **Comune di Verona**;
- che la procedura di consolidamento **è stata operata** sulla base di bilanci approvati o di preconsuntivi o progetti di bilancio;
- i criteri di valutazione applicati alle varie voci di bilancio;
- la composizione delle singole voci di bilancio, individuando per le più rilevanti il contributo più rilevante dei soggetti compreso nell'area di consolidamento;

8. Osservazioni e considerazioni

L'Organo di Revisione rileva che:



- il bilancio consolidato 2022 dell'Ente **Comune di Verona è stato** redatto secondo gli schemi previsti dall'allegato n.11 al D.lgs. n.118/2011 e la Relazione sulla gestione consolidata comprensiva della Nota integrativa **contiene** le informazioni richieste dalla legge;
- l'area di consolidamento **risulta** correttamente determinata;
- la procedura di consolidamento **risulta complessivamente** conforme al principio contabile applicato di cui all'allegato 4/4 al D.lgs. n.118/2011, ai principi contabili generali civilistici ed a quelli emanati dall'Organismo Nazionale di Contabilità (OIC);
- il bilancio consolidato 2022 dell'Ente **Comune di Verona rappresenta** in modo veritiero e corretto la reale consistenza economica, patrimoniale e finanziaria del perimetro di consolidamento;
- la relazione sulla gestione consolidata **contiene** la nota integrativa e **risulta** essere congruente con le risultanze del Bilancio Consolidato.

9. Conclusioni

L'Organo di Revisione, per quanto sopra esposto e illustrato, ai sensi dell'art. 239 comma 1 lett. d) - bis) del D.lgs. n.267/2000,


esprime:

giudizio positivo sulla proposta di deliberazione consiliare concernente il bilancio consolidato 2022 del perimetro di consolidamento dell'Ente **Comune di Verona** ed invita lo stesso Ente a rispettare il termine della trasmissione alla BDAP evidenziando che i contenuti in formato XBRL del documento devono corrispondere con quelli approvati in sede di deliberazione consiliare.

Verona, 14/09/2023

L'Organo di Revisione

Dott. Claudio Girardi



Dott. Roberto Quagliotto



Dott. Mauro Tafuro

