

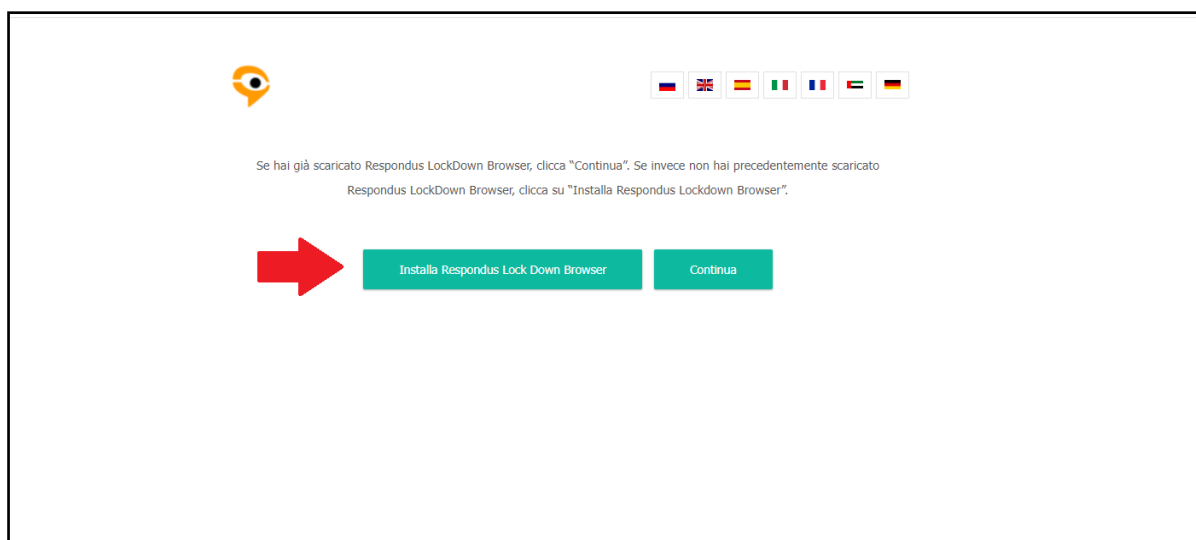


CONSULENZA • SELEZIONE

## **PRIMA PARTE**

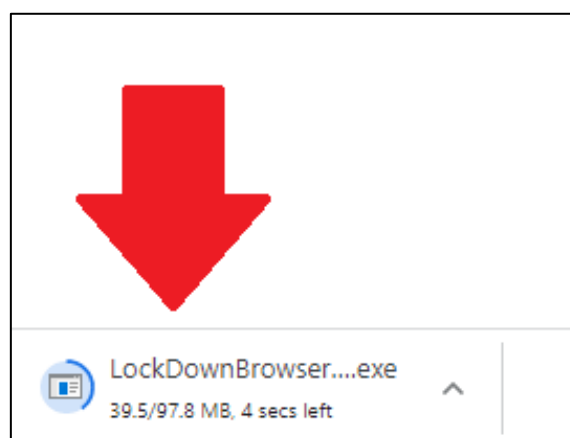
### **Operazioni preliminari da svolgere ANTECEDENTEMENTE al giorno della prova**

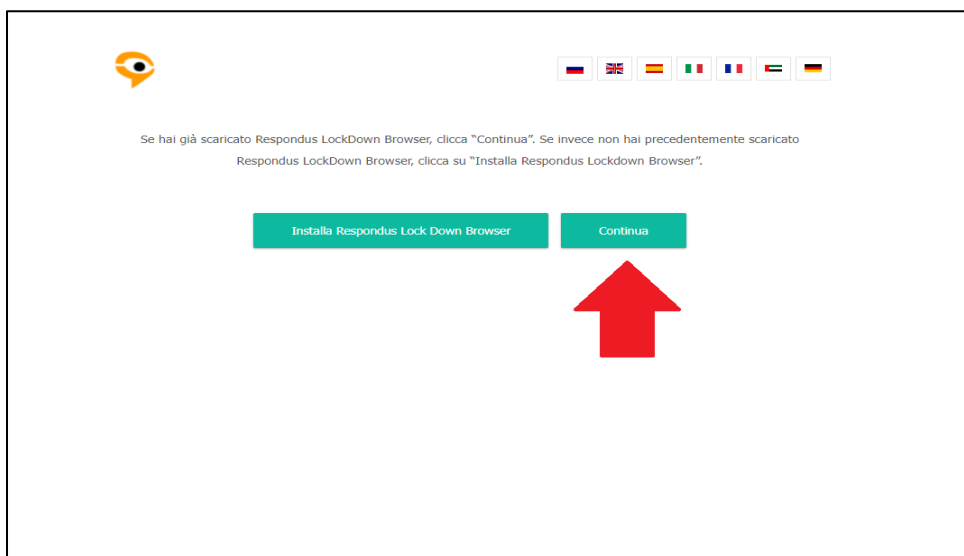
**Il link trasmesso “Il mio esame”** dovrà essere utilizzato **almeno 24 ore prima dell’esame**, in quanto sarà necessario scaricare ed installare il software **Respondus Lockdown Browser**.



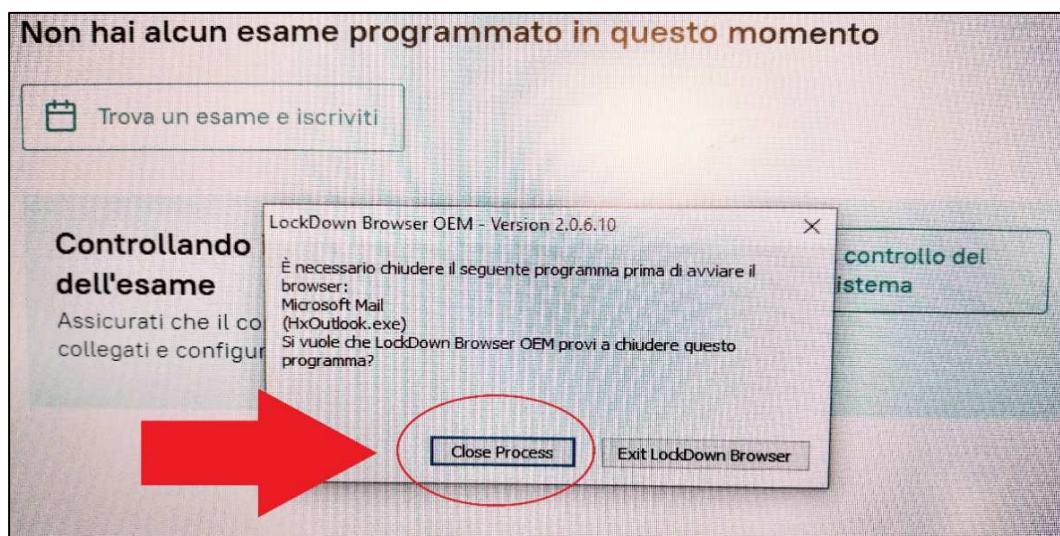
**Figura 1 - Schermata di installazione del software "Respondus Lockdown Browser"**

Dopodiché, sarete guidati dalle istruzioni presenti sullo schermo per completare l’installazione del software indicato.





Il passo successivo consisterà nel cliccare sul tasto “**CONTINUA**” per poi essere indirizzati nella pagina di verifica dei requisiti di sistema.



La schermata aperta riporterà la dicitura “**Non hai alcun esame programmato in questo momento**” poiché, in quel dato momento, si sta effettuando il test dei requisiti del sistema e non l’esame stesso.

**Respondus Lockdown Browser** provvederà alla chiusura di tutte le applicazioni non utilizzabili durante l’esame. Durante il test (così come il giorno della prova) sarà necessario cliccare sul tasto “**Close Process**”, anche più volte, se necessario. Il tasto “**Exit LockDown Browser**”, invece, vi farà uscire dalla piattaforma dell’esame.



CONSULENZA - SELEZIONE

Non appena tutte le applicazioni saranno chiuse, si potrà proseguire con il controllo dei requisiti del sistema. Se la verifica di questi ultimi avverrà con successo, potrete chiudere direttamente la schermata e attendere il giorno e l'ora prestabiliti per l'espletamento della prova. In caso contrario, sarà necessario contattare l'assistenza tecnica (vedi i contatti in fondo alla presente guida).

**IMPORTANTE:** si ricorda che il test dei requisiti di sistema andrà effettuato **ALMENO 24 ore prima dell'esame**; in caso contrario, il servizio di supporto relativo alle eventuali problematiche riscontrate non potrà essere garantito.

**Preparazione per l'esame**

[Regole d'esame](#) > [Controllo del sistema](#) > [Identificazione biometrica](#)



Collegamento di webcam e microfono



Immagine dalla webcam



Connessione internet



Streaming webcam e desktop

[Ripeti il controllo del sistema](#)

Tutto bene, sei pronto per l'esame

**Avanti**

**Attenzione!** Questa procedura di test non garantisce che il sistema funzionerà durante l'esame. Porte bloccate, i criteri del firewall e altre impostazioni di rete possono influire sulla qualità dello streaming.

**Figura 2 - Schermata di verifica dei requisiti di sistema**



CONSULENZA • SELEZIONE

## SECONDA PARTE Il giorno dell'esame

Cliccando sul link fornito, ovvero **“Il mio esame”**, e ripetendo le azioni effettuate precedentemente, verrà indirizzato nella stanza relativa all'esame programmato. Per poter proseguire, sarà necessario scorrere in fondo alla pagina ed accettare i termini delle Regole di Utilizzo del Sistema di Sorveglianza.

Cliccando sul tasto **“Continua”**, si verrà condotti nella stanza preliminare dove si potrà scattare, attraverso la webcam del proprio device, una fotografia del volto.

dell'utente, ecc.)

L'utente è tenuto a informare immediatamente il Procuratore in merito a violazioni di queste Regole che si sono verificate senza colpa dell'Utente.

L'utente accetta che Proctor ha il diritto di terminare il processo di analisi in caso di violazione di queste Regole o violazioni di standard etici da parte dell'utente.

### 3. Requisiti per il computer dello Studente

1. Windows 7, 8, 8.1, 10, Mac 10.9 e versioni successive;
2. Browser web Google Chrome (ultima versione);
3. Webcam funzionante e accesa (comprese le fotocamere integrate nei laptop);
4. Microfono funzionante e acceso (compresi i microfoni integrati nei laptop);
5. Connessione Internet stabile con velocità dati non inferiore a 1 Mbps;
6. La possibilità di trasferire video utilizzando il protocollo WebRTC (è possibile verificare l'identità collegandosi all'indirizzo <https://test.webrtc.org/>).
7. Processore almeno Intel Core 2 Duo o AMD Athlon X2 a 1.8GHz
8. 4Gb di RAM o superiore
9. Spazio libero sul disco: 500Mb o superiore


Accetto i termini delle Regole di Utilizzo del Sistema di Sorveglianza

Continua

### Preparazione per l'esame

Identificazione biometrica > Caricamento foto

Per favore, scatta una foto di te stesso



*Attraverso il tasto verde, contrassegnato dall'icona di una macchina fotografica, sarà possibile trasmettere l'immagine del proprio volto al Proctor.*



C & S Consulenza e Selezione S.r.l.

Via Michele Migliarini n. 51/A 00173- Roma  
C.F. e P.IVA n. 1132051003 – CCIAA 1293636

Agenzia per il lavoro autorizzata dal Ministero del Lavoro e delle P.S.  
Società Certificata UNI EN ISO 9001:2015





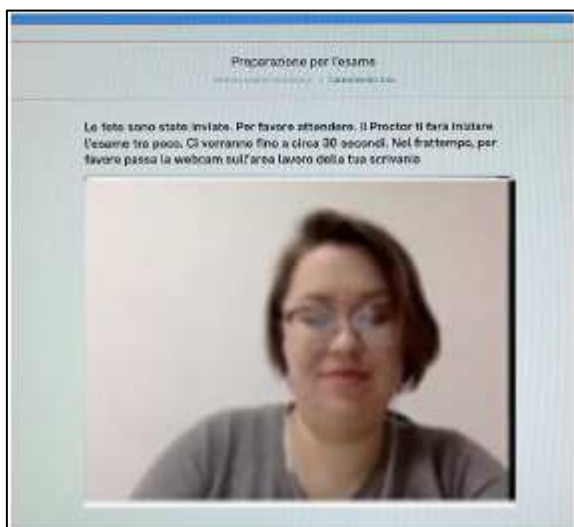
CONSULENZA - SELEZIONE

Con la **medesima procedura**, e quindi una schermata pressoché identica, sarà possibile trasmettere la fotografia relativa al **documento di identità**.

In questo caso, si invita a prestare particolare attenzione alla qualità dello scatto, atto da garantire la piena leggibilità del documento in esame.



Al termine delle procedure di cui sopra, sarà necessario attendere il completamento delle procedure di identificazione da parte del *Proctor* assegnato. Orientativamente, i tempi di attesa possono variare dai cinque ai dieci minuti.



**N.B.:** la dicitura “Ci vorranno fino a 30 secondi” è un’impostazione di default che dovrà essere trascurata.

Relativamente agli utilizzatori del sistema operativo **MacOS**, sarà necessario abilitare la funzione di condivisione dello schermo antecedentemente alla prova.

Il *Proctor*, per mezzo della chat, fornirà delle indicazioni utili ai fini del corretto prosieguo della prova d’esame. A tal fine, sarà necessario esibire la propria postazione di lavoro, comprendente la stanza ed il supporto ove il device è collocato.

Laddove possibile, si consiglia il posizionamento della postazione di lavoro con le spalle rivolte alla porta di accesso della stanza, in modo tale che la stessa sia inquadrata dalla webcam del dispositivo.



**C & S Consulenza e Selezione S.r.l.**

Via Michele Migliarini n. 51/A 00173- Roma  
C.F. e P.IVA n. 1132051003 – CCIAA 1293636

Agenzia per il lavoro autorizzata dal Ministero del Lavoro e delle P.S.  
Società Certificata UNI EN ISO 9001:2015





CONSULENZA • SELEZIONE

Nel caso in cui sia presente un altro schermo all'interno della stanza, sarà **onere del candidato** dimostrare che lo stesso sia disconnesso da qualsiasi altro dispositivo, **pena l'esclusione dalla prova**.

Non appena il *Proctor* avrà verificato la leggibilità del documento e la relativa corrispondenza con la fotografia scattata inizialmente, nonché la postazione di lavoro, quest'ultimo, quando avrà ricevuto l'autorizzazione da parte della Commissione esaminatrice, potrà consentire l'accesso alla prova.



Please fill out this form

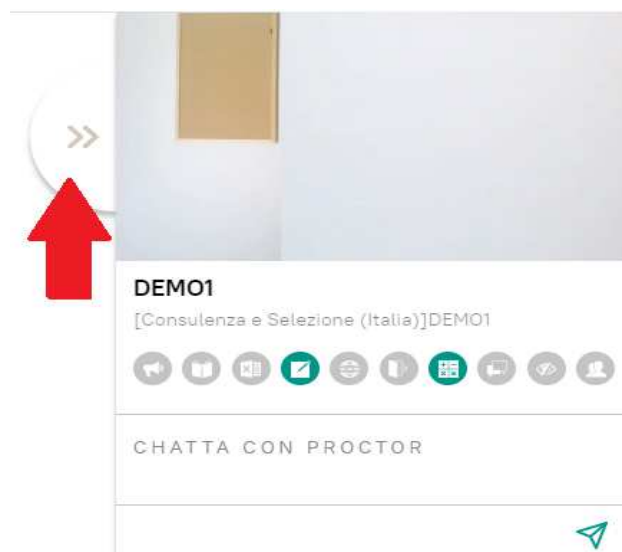
Fields marked with \* are required

First Name\*  
Mario

Last Name\*  
Verdi

Figura 3 - Schermata iniziale dell'esame

La finestra della chat, la quale costituisce l'unico strumento a disposizione per interagire con il *Proctor* assegnato, sarà sempre disponibile, per tutta la durata della prova, cliccando sulle freccette contenute all'interno dell'icona a forma di *linguetta*, così come in foto.





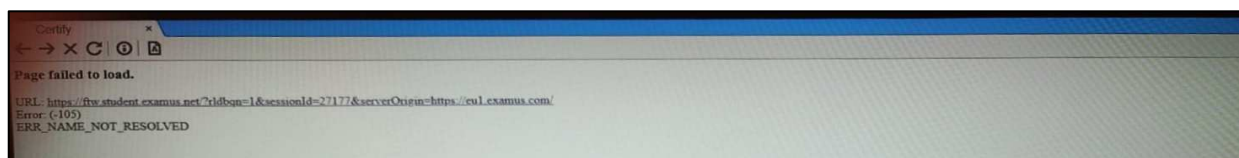
CONSULENZA e SELEZIONE

**ATTENZIONE:** Si ricorda che durante la prova sarà **OBBLIGATORIO** essere soli all'interno della stanza; il telefono cellulare andrà tenuto lontano dalla postazione di lavoro, in modalità silenziosa ma **SEMPRE** acceso poiché sarà necessario ai fini di un'eventuale assistenza tecnica.

Inoltre, durante la prova sarà proibito alzarsi, parlare o leggere ad alta voce. Pertanto, si ritiene necessario provvedere all'occorrenza (ad es. acqua, fazzoletti, medicinali, ecc.) o ad usufruire dei servizi igienici **PRIMA** di accedere alla prova.

Nelle seguenti ipotesi, ovvero:

- Connessione ad Internet assente;
- Schermo “bianco”;
- Schermata di errore di cui alla figura appresso riportata;



- Banda rossa nella parte superiore dello schermo



#### Problemi di streaming

Riavvia il browser: in una nuova scheda inserisci l'indirizzo chrome: // restart e premi Invio. Quindi ripeti il test.

Sarà necessario chiudere l'applicazione **Respondus LockDown Browser** (tramite la “X” rossa in alto a destra) e riaprire la pagina attraverso il link fornito via e-mail (“**Il mio esame**”). **Tutte le risposte fornite fino a quel momento saranno automaticamente salvate ed il tempo trascorso sarà “congelato”.**



C & S Consulenza e Selezione S.r.l.

Via Michele Migliarini n. 51/A 00173– Roma  
C.F. e P.IVA n. 1132051003 – CCIAA 1293636

Agenzia per il lavoro autorizzata dal Ministero del Lavoro e delle P.S.  
Società Certificata UNI EN ISO 9001:2015





Durante l'esame, al centro dello schermo (vedi *Figura 4*), saranno costantemente presenti i tasti “<< INDIETRO”, “REVISIONE” e “SUCCESSIVO >>”. I tasti “INDIETRO” e “SUCCESSIVO” potranno essere utilizzati per scorrere tra i vari quesiti assegnati; il tasto “REVISIONE”, invece, potrà essere utilizzato per impostare un promemoria relativo ad uno specifico quesito da ricontrollare in seguito

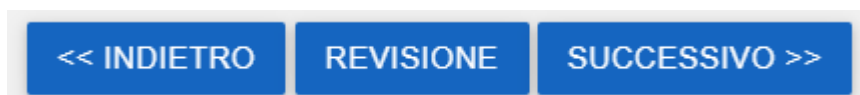


Figura 4 - Tasti presenti al di sotto dei quesiti relativi alla prova

I quesiti presenti all'interno della prova non dovranno essere risolti in un ordine preciso; pertanto, sarà possibile risponde nell'ordine che si preferisce.

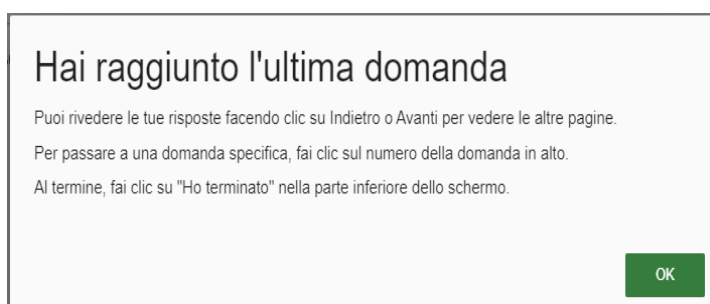


Figura 5 - Schermata relativa al raggiungimento dell'ultima domanda del questionario

**Al raggiungimento dell'ultima domanda, cliccando sul tasto “SUCCESSIVO >>”, il sistema farà comparire una finestra (vedi *Figura 5*), la quale notificherà al candidato di aver raggiunto l'ultima domanda della prova, e che non vi sono ulteriori domande oltre l'ultima visualizzata; cliccando sul tasto**

verde “OK” sarà possibile proseguire con la compilazione della prova, permettendo di sfruttare il tempo rimanente; quindi, **NON condurrà al termine della prova.**

Quando la prova si ritiene effettivamente terminata, potrà essere utilizzato il tasto verde “HO TERMINATO” per consegnare la prova prima della scadenza del tempo previsto.



**N.B.: Al termine del tempo previsto per lo svolgimento della prova, la piattaforma concluderà in automatico il collegamento, e provvederà al conseguente invio di quanto prodotto al nostro server; pertanto, invitiamo un costante controllo del tempo rimanente.**



CONSULENZA • SELEZIONE

Al termine della potrebbe comparire una schermata pressoché identica a quella iniziale (*Figura 6*); si ricorda che in tal caso **non sarà necessario inserire alcun TEST CODE**, pertanto, sarà consentita la chiusura dell'applicazione direttamente dalla “X” rossa presente in alto a destra



### Examinee Login

Test Code

Login Exit

[System Requirements](#)

[Troubleshooting](#)

FastTest v3.75.56  
© Copyright Assessment Systems, 2016.  
All rights reserved.

## CONTATTI

Per segnalare eventuali problematiche tecniche, esclusivamente correlate alla piattaforma ed al suo utilizzo, è possibile contattare la nostra assistenza tecnica, attiva dal **lunedì al venerdì, dalle ore 10 alle ore 18.**

Numeri di telefono:



- +39 392 3991474;
- +39 392 4011554;
- +39 351 6313264.

In alternativa, è possibile raggiungerci via e-mail all'indirizzo:



**concorsi@ciesseselezione.it**

