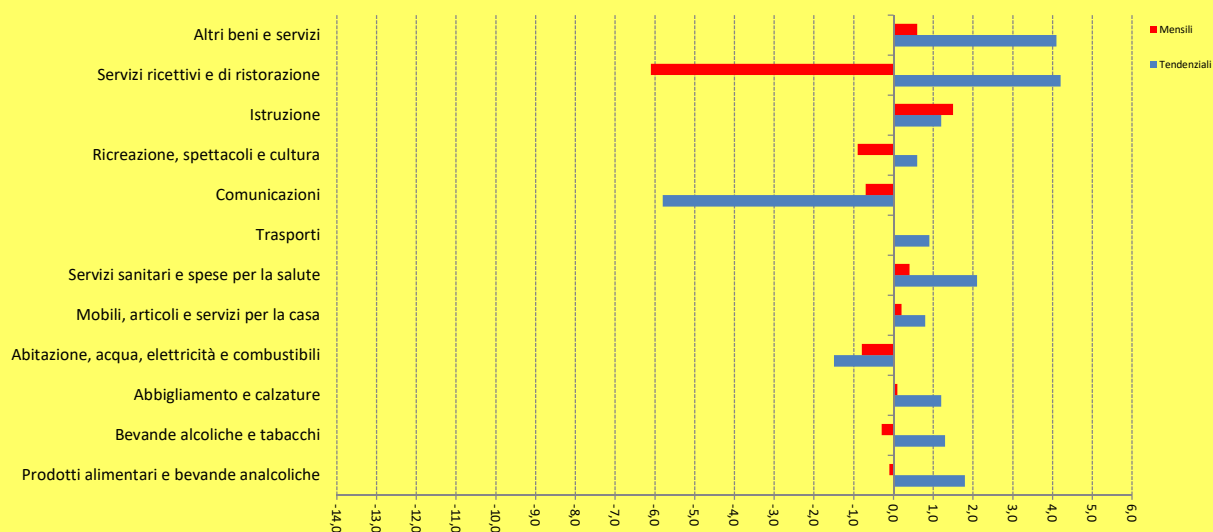


**PREZZI AL CONSUMO
DEL COMUNE DI VERONA
Indice DEFINITIVO OTTOBRE 2025**



**VARIAZIONE PERCENTUALE DELL' INDICE
PER L'INTERA COLLETTIVITA' DEL COMUNE DI VERONA**

Nella città di **Verona** l'Indice dei Prezzi al Consumo per l'Intera Collettività (NIC) ha avuto la seguente variazione

- **variazione % TENDENZIALE** **1,6** sullo stesso mese anno precedente
- **variazione % MENSILE** **-1,0** sul mese precedente

Una particolare segnalazione nelle divisioni:



Istruzione

che ha registrato la più alta variazione % mensile pari a
nel mese precedente la variazione % era stata di

1,5
-0,2



Servizi ricettivi e di ristorazione

che ha registrato la più bassa variazione % mensile pari a
nel mese precedente la variazione % era stata di

-6,1
-0,8

Di seguito le variazioni % mensili e tendenziali, rilevate nel corrente mese dal Comune di Verona - Ufficio di Statistica.
Le Divisioni aggregano i gruppi di prodotto e le classi di prodotto e compongono l'insieme dei consumi considerati nel
Paniere Istat.

Andamento per Divisioni di spesa:

Divisioni	Intera collettività (NIC)		
		Tendenziali	Mensili
1	Prodotti alimentari e bevande analcoliche	1,8	-0,1
2	Bevande alcoliche e tabacchi	1,3	-0,3
3	Abbigliamento e calzature	1,2	0,1
4	Abitazione, acqua, elettricità e combustibili	-1,5	-0,8
5	Mobili, articoli e servizi per la casa	0,8	0,2
6	Servizi sanitari e spese per la salute	2,1	0,4
7	Trasporti	0,9	0,0
8	Comunicazioni	-5,8	-0,7
9	Ricreazione, spettacoli e cultura	0,6	-0,9
10	Istruzione	1,2	1,5
11	Servizi ricettivi e di ristorazione	4,2	-6,1
12	Altri beni e servizi	4,1	0,6
	Generale	1,6	-1,0

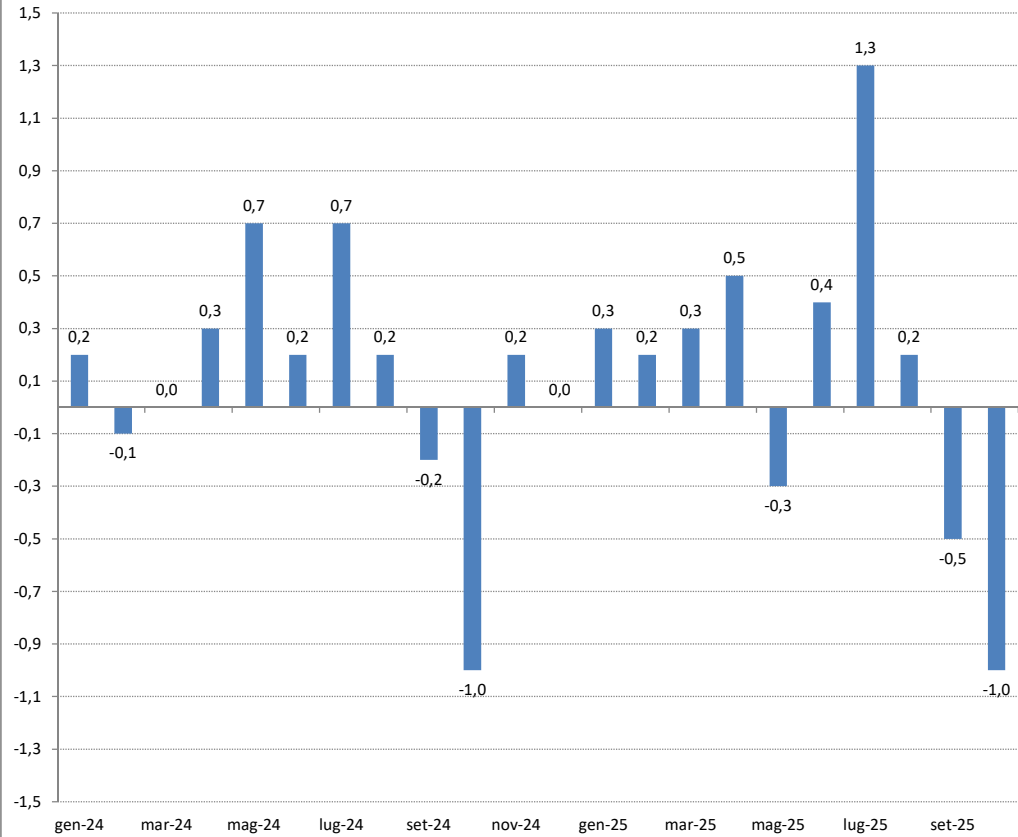
Diffusione indice definitivo ISTAT MESE DI	Novembre	16 dicembre 2025
--	-----------------	-------------------------

Responsabile Ufficio Statistica

Per ulteriori informazioni è possibile collegarsi al sito:
<https://www.comune.verona.it/Argomenti/Speciali/Statistica>

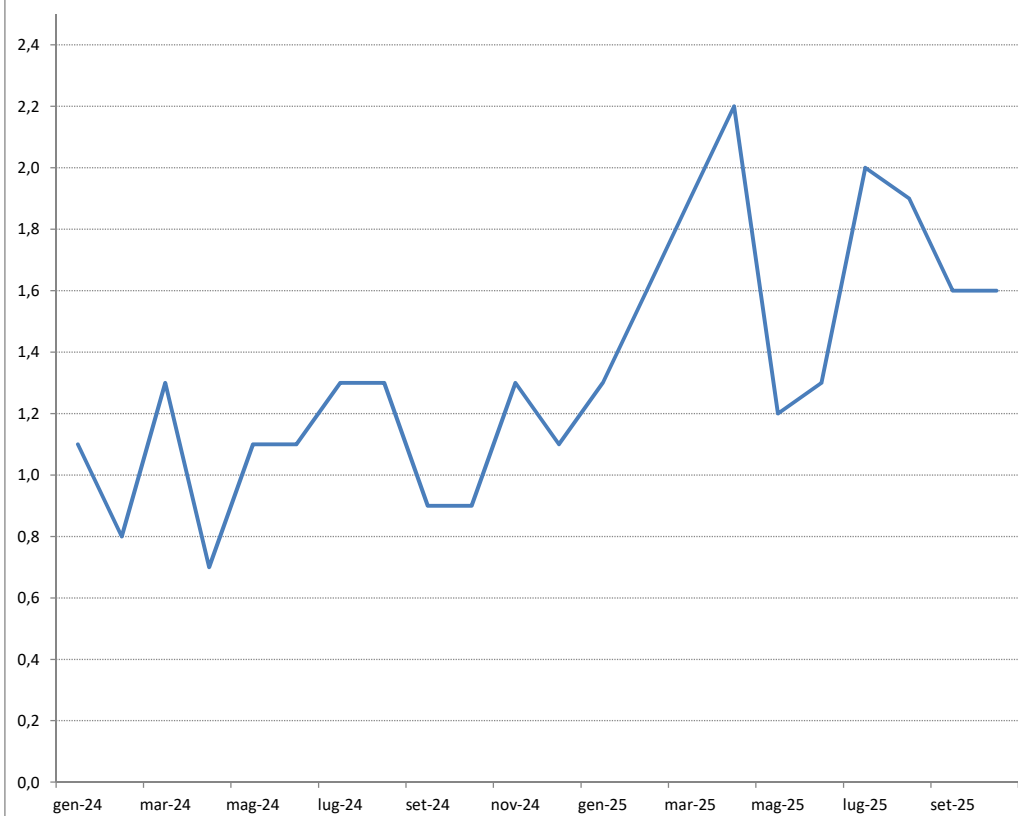
Dott.ssa Elena Zenga

Prezzi al Consumo : INDICE MENSILE RISPETTO AL MESE PRECEDENTE
Variaz. % dell'Indice Generale Nazionale Prezzi al Consumo Intera Collettività (NIC): rapporto anno corrente con gli ultimi due anni



mese	Verona
gen-24	0,2
feb-24	-0,1
mar-24	0,0
apr-24	0,3
mag-24	0,7
giu-24	0,2
lug-24	0,7
ago-24	0,2
set-24	-0,2
ott-24	-1,0
nov-24	0,2
dic-24	0,0
gen-25	0,3
feb-25	0,2
mar-25	0,3
apr-25	0,5
mag-25	-0,3
giu-25	0,4
lug-25	1,3
ago-25	0,2
set-25	-0,5
ott-25	-1,0
nov-25	
dic-25	

Prezzi al Consumo : INDICE TENDENZIALE - RISPETTO ALLO STESO MESE DELL'ANNO PRECEDENTE
Variaz. % dell'Indice Generale Nazionale Prezzi al Consumo Intera Collettività (NIC): rapporto anno corrente con gli ultimi due anni



mese	Verona
gen-24	1,1
feb-24	0,8
mar-24	1,3
apr-24	0,7
mag-24	1,1
giu-24	1,1
lug-24	1,3
ago-24	1,3
set-24	0,9
ott-24	0,9
nov-24	1,3
dic-24	1,1
gen-25	1,3
feb-25	1,6
mar-25	1,9
apr-25	2,2
mag-25	1,2
giu-25	1,3
lug-25	2,0
ago-25	1,9
set-25	1,6
ott-25	1,6
nov-25	
dic-25	

a.p. = variazione percentuale tendenziale rispetto allo stesso mese dell'anno precedente m.p. = variazione percentuale congiunturale rispetto al mese precedente		Imputazione	a.p.	m.p.
DIV. 1	Prodotti alimentari e bevande analcoliche		1,8	-0,1
Gruppo	Prodotti Alimentari		1,3	-0,1
Classe	Pane e cereali		0,8	-0,2
Sottoclassi	Riso		-1,3	-1,5
	Farina e altri cereali		-0,7	-0,8
	Pane		-0,2	-0,3
	Altri prodotti di panetteria e pasticceria		3,0	0,2
	Pizza e quiche		1,6	0,0
	Pasta secca, pasta fresca e preparati di pasta		-1,1	-0,5
	Cereali per colazione		0,0	1,7
	Altri prodotti a base di cereali		-2,5	-1,2
Classe	Carni		5,4	0,5
Sottoclassi	Carne bovina		7,1	1,2
	Carne suina		7,5	2,6
	Pollame		4,8	0,0
	Altre carni		5,1	3,0
	Interiora o frattaglie		3,2	1,8
	Salumi		2,7	-0,6
	Altri preparati a base di carne		7,7	0,4
Classe	Pesci e prodotti ittici		5,2	-1,2
Sottoclassi	Pesci freschi o refrigerati		10,6	-0,1
	Pesci surgelati		5,8	-2,3
	Frutti di mare freschi o refrigerati		0,6	-4,0
	Frutti di mare surgelati		3,4	0,5
	Pesci e frutti di mare secchi, affumicati o salati	i	-1,3	-0,2
	Altri pesci e frutti di mare conservati o lavorati		-1,1	-1,7
Classe	Latte, formaggi e uova		5,5	-0,7
Sottoclassi	Latte intero		2,1	-0,3
	Latte scremato		3,3	-0,3
	Latte conservato		1,7	-0,6
	Yogurt		2,7	-1,1
	Formaggi e latticini		7,4	-0,9
	Altri prodotti a base di latte o simili		0,8	-1,6
	Uova		8,3	0,2
Classe	Oli e grassi		-10	0,1
Sottoclassi	Burro		7,9	0,1
	Margarina e altri grassi vegetali		2,6	-2,0
	Olio di oliva		-20,0	0,5
	Altri oli alimentari		3,2	-0,6
Classe	Frutta		4,1	0,5
Sottoclassi	Frutta fresca o refrigerata		4,0	0,6
	Frutta secca, essiccata e noci		4,3	-0,6
	Conserve di frutta e prodotti a base di frutta		5,6	0,9
Classe	Vegetali		-9,2	-0,5
Sottoclassi	Vegetali freschi o refrigerati diversi dalle patate		-13,3	-0,5
	Vegetali surgelati		0,4	-1,3

	Vegetali secchi, altri vegetali trasformati o conservati		-1,3	-0,1
	Patate		-4,4	-1,7
	Patatine fritte		0,6	0,6
Classe	Zucchero, confetture, miele, cioccolato e dolci		2,9	0,7
Sottoclassi	Zucchero		-6,8	0,1
	Confetture, marmellate e miele		-0,3	-0,7
	Cioccolato		8,6	2,2
	Confetteria		1,1	0,2
	Gelati		2,0	0,2
	Sostituti artificiali dello zucchero		-0,7	-1,5
Classe	Prodotti alimentari n.a.c.		0,3	-0,4
Sottoclassi	Salse e condimenti		-1,5	-1,2
	Sale, spezie ed erbe aromatiche		0,3	-0,8
	Alimenti per bambini		-0,7	-0,2
	Piatti pronti		0,9	-0,3
	Altri prodotti alimentari n.a.c.		-0,1	-0,4
Gruppo	Bevande analcoliche		6,9	-0,4
Classe	Caffè, tè e cacao		17	-0,1
Sottoclassi	Caffè		19,2	-0,1
	Tè		-0,4	-0,8
	Cacao e cioccolato in polvere		26,8	2,0
Classe	Acque minerali, bevande analcoliche, succhi di frutta e verdura		1,1	-0,5
Sottoclassi	Acque minerali		0,6	-1,4
	Bevande analcoliche		1,4	0,6
	Succhi di frutta e verdura		1,6	-0,2

i: indice calcolato imputando, perché non disponibili o non utilizzabili, dati elementari rappresentativi del 50% o più del peso dell'aggregato

DIV. 2	Bevande alcoliche e tabacchi		1,3	-0,3
Gruppo	Bevande alcoliche		-1,6	-0,9
Classe	Alcolici		-0,9	0,1
Sottoclassi	Alcolici e liquori		-0,7	-0,1
	Aperitivi alcolici		-1,1	0,7
Classe	Vini		-1,8	-1,5
Sottoclassi	Vini da uve		-1,9	-1,5
	Vini liquorosi		0,3	-1,7
Classe	Birre		-1,6	-0,4
Sottoclassi	Birre lager		-1,7	-0,4
	Birre a basso contenuto di alcol e non alcoliche		-0,3	-0,7
Gruppo	Tabacchi		3,2	0
Classe	Tabacchi		3,2	0
Sottoclassi	Sigarette		3,9	0,0
	Sigari e sigaretti		1,6	0,0
	Altri tabacchi		1,4	0,1

DIV. 3	Abbigliamento e calzature		1,2	0,1
Gruppo	Abbigliamento		1,4	0,2
Classe	Indumenti		1,3	0,1

Sottoclassi	Indumenti per uomo		1,8	0,1
	Indumenti per donna		1,0	0,2
	Indumenti per neonati (0-2 anni) e bambini (3-13 anni)		0,9	0,0
Classe	Altri articoli d'abbigliamento e accessori per l'abbigliamento		0,8	-0,1
Sottoclassi	Altri articoli d'abbigliamento		0,8	-0,1
Classe	Servizi di lavanderia, riparazione e noleggio abiti		5,4	0,9
Sottoclassi	Servizi di lavanderia abiti		6,8	1,2
	Riparazione e noleggio abiti		0,0	0,0
Gruppo	Calzature		-0,3	-0,1
Classe	Scarpe ed altre calzature		-0,2	-0,1
Sottoclassi	Calzature per uomo		-0,5	0,1
	Calzature per donna		-0,6	-0,4
	Calzature per neonati e per bambini		1,3	0,0
Classe	Riparazione e noleggio calzature		1,6	0
Sottoclassi	Riparazione calzature		1,6	0,0

DIV. 4	Abitazione, acqua, elettricità e combustibili		-1,5	-0,8
Gruppo	Affitti reali per abitazione		4,9	0,2
Classe	Affitti reali per l'abitazione principale		4,9	0,2
Sottoclassi	Affitti reali per l'abitazione principale		4,9	0,2
Gruppo	Riparazione e manutenzione della casa		1,9	-0,1
Classe	Prodotti per la riparazione e la manutenzione della casa		2,6	0
Sottoclassi	Prodotti per la riparazione e la manutenzione della casa		2,6	0,0
Classe	Servizi per la riparazione e manutenzione della casa		1,8	-0,1
Sottoclassi	Servizi di idraulici		0,0	0,0
	Servizi di elettricisti		1,7	0,0
	Servizi per la manutenzione del sistema di riscaldamento		0,3	0,0
	Servizi di pittori		3,9	-0,3
	Servizi di carpentieri		3,9	-0,2
Gruppo	Fornitura acqua e servizi vari connessi all'abitazione		1,1	0
Classe	Fornitura acqua		0	0
Sottoclassi	Fornitura acqua		0,0	0,0
Classe	Raccolta rifiuti		2,8	0
Sottoclassi	Raccolta rifiuti		2,8	0,0
Classe	Raccolta acque di scarico		0	0
Sottoclassi	Raccolta acque di scarico		0,0	0,0
Classe	Altri servizi per l'abitazione n.a.c.		1,4	-0,1
Sottoclassi	Spese condominiali		1,4	-0,1
Gruppo	Energia elettrica, gas e altri combustibili		-6,2	-1,7
Classe	Energia elettrica		-5,7	-3,1
Sottoclassi	Energia elettrica		-5,7	-3,1
Classe	Gas		-7,9	-0,7
Sottoclassi	Gas di città e gas naturale		-8,0	-0,7
Classe	Gasolio per riscaldamento		-2,6	-0,9
Sottoclassi	Gasolio per riscaldamento		-2,6	-0,9
Classe	Combustibili solidi		3,4	0,7
Sottoclassi	Altri combustibili solidi		3,4	0,7

DIV. 5	Mobili, articoli e servizi per la casa		0,8	0,2
Gruppo	Mobili e arredi, tappeti e altri rivestimenti per pavimenti		2,8	1,3
Classe	Mobili e arredi		2,8	1,2
Sottoclassi	Mobili per interni		3,2	1,4
	Mobili da giardino		-1,1	0,0
	Articoli per l'illuminazione		0,9	0,8
	Altri mobili e arredi		2,6	1,1
Classe	Tappeti e altri rivestimenti per pavimenti		0	0
Sottoclassi	Tappeti e moquette		0,0	0,0
Classe	Riparazione di mobili, arredi e rivestimenti per pavimenti		3,2	0
Sottoclassi	Riparazione di mobili, arredi e rivestimenti per pavimenti		3,2	0,0
Gruppo	Articoli tessili per la casa		0,8	0
Classe	Articoli tessili per la casa		0,8	0
Sottoclassi	Tessuti per arredamento e tendaggi		3,0	0,0
	Biancheria da letto		-1,9	0,0
	Biancheria da tavola e da bagno		0,0	0,0
Gruppo	Elettrodomestici e apparecchi per la casa		-1,6	-1,6
Classe	Grandi apparecchi domestici elettrici e non		-1,7	-1,7
Sottoclassi	Frigoriferi, freezer e frigo freezer		-2,1	-1,7
	Lavatrici, asciugatrici e lavastoviglie		-0,7	-1,4
	Apparecchi per cottura cibi		-0,3	-0,3
	Apparecchi per riscaldamento e condizionatori d'aria		0,3	-1,8
	Apparecchi per la pulizia della casa		-10,4	-3,7
Classe	Piccoli elettrodomestici		-1,6	-1,2
Sottoclassi	Apparecchi per la lavorazione degli alimenti		-4,0	-1,2
	Macchine da caffè, bollitori per tè e apparecchi simili		3,5	-2,2
	Ferri da stiro		2,0	-1,2
	Altri piccoli elettrodomestici		-3,0	-0,8
Classe	Riparazione di apparecchi per la casa		0	0
Sottoclassi	Riparazione di apparecchi per la casa		0,0	0,0
Gruppo	Cristalleria, stoviglie e utensili domestici		0,8	0,4
Classe	Cristalleria, stoviglie e utensili domestici		0,8	0,4
Sottoclassi	Cristalleria, stoviglie, ceramiche e porcellane		0,5	0,5
	Coltelleria, posateria e argenteria		-0,5	-0,5
	Utensili da cucina non elettrici e articoli domestici non elettrici		1,2	0,4
Gruppo	Utensili e attrezzature per la casa e il giardino		0,5	-0,5
Classe	Grandi utensili ed attrezzature per la casa ed il giardino		1,3	0
Sottoclassi	Utensili ed attrezzature a motore per la casa ed il giardino		1,3	0,0
Classe	Piccoli utensili ed accessori vari		0,4	-0,6
Sottoclassi	Piccoli utensili		0,4	0,0
	Accessori vari		0,5	-0,7
Gruppo	Beni e servizi per la manutenzione ordinaria della casa		-0,8	-0,1
Classe	Beni non durevoli per la casa		-2,5	-0,4
Sottoclassi	Prodotti per la pulizia e la manutenzione della casa		-3,5	-0,7
	Altri articoli non durevoli per la casa		-1,0	0,2
Classe	Servizi per la pulizia e la manutenzione della casa		0,5	0
Sottoclassi	Servizi domestici di personale retribuito		0,4	0,0
	Servizi di lavanderia per articoli tessili della casa e pulizia tappeti		1,4	0,0

DIV. 6	Servizi sanitari e spese per la salute		2,1	0,4
Gruppo	Medicinali, prodotti farmaceutici, attrezzature e apparecchiature medicali		1,2	0
Classe	Prodotti farmaceutici		1,4	0
Sottoclassi	Prodotti farmaceutici		1,4	0,0
Classe	Altri prodotti medicali		1,5	-0,2
Sottoclassi	Test diagnostici fai da te e dispositivi meccanici di contraccezione		-0,2	-1,3
	Altri prodotti medicali n.a.c.		1,8	-0,1
Classe	Attrezzature ed apparecchi terapeutici		0	-0,2
Sottoclassi	Occhiali e lenti a contatto correttivi		-1,5	0,0
	Apparecchi acustici		0,0	0,0
	Altre attrezzature ed apparecchi terapeutici		4,0	-0,7
Gruppo	Servizi ambulatoriali		3	0,7
Classe	Servizi medici		3,2	0,6
Sottoclassi	Servizi medici specialistici		3,2	0,6
Classe	Servizi dentistici		1,3	0
Sottoclassi	Servizi dentistici		1,3	0,0
Classe	Servizi paramedici		4,3	1,7
Sottoclassi	Servizi di laboratori di analisi mediche e di centri per esami radiografici		4,4	3,1
	Bagni termali, terapia con ginnastica correttiva, i servizi di ambulanza e noleggio di attrezzature terapeutiche		0,0	0,0
	Altri servizi paramedici		4,7	0,0
Gruppo	Servizi ospedalieri		0	0
Classe	Servizi ospedalieri		0	0
Sottoclassi	Servizi ospedalieri		0,0	0,0

DIV. 7	Trasporti		0,9	0,0
Gruppo	Acquisto mezzi di trasporto		-0,3	-0,2
Classe	Automobili		-0,3	-0,2
Sottoclassi	Automobili nuove		0,7	-0,1
	Automobili usate		-2,7	-0,3
Classe	Motocicli e ciclomotori		0,5	0
Sottoclassi	Motocicli e ciclomotori		0,5	0,0
Classe	Biciclette e monopattini		-0,3	-0,4
Sottoclassi	Biciclette e monopattini		-0,3	-0,4
Gruppo	Spese di esercizio mezzi di trasporto		1,4	0,3
Classe	Pezzi di ricambio e accessori per mezzi di trasporto privati		3,2	0,1
Sottoclassi	Pneumatici		3,4	0,2
	Pezzi di ricambio per mezzi di trasporto privati		2,5	0,0
Classe	Carburanti e lubrificanti per mezzi di trasporto privati		-1,6	-0,3
Sottoclassi	Gasolio per mezzi di trasporto		-0,3	-0,4
	Benzina		-2,8	-0,4
	Altri carburanti		-1,4	-0,2
	Lubrificanti		-0,8	0,0
Classe	Manutenzione e riparazione mezzi di trasporto privati		4,2	0,5
Sottoclassi	Manutenzione e riparazione mezzi di trasporto privati		4,2	0,5

Classe	Altri servizi relativi ai mezzi di trasporto privati		5,1	2,1
Sottoclassi	Affitto garage, posti auto e noleggio mezzi di trasporto		29,1	12,8
	Pedaggi e parchimetri		2,5	0,5
	Autoscuole e revisione auto		0,4	0,2
Gruppo	Servizi di trasporto		1,5	-1,1
Classe	Trasporto passeggeri su rotaia		-0,6	-0,7
Sottoclassi	Trasporto ferroviario passeggeri		-0,6	-0,7
Classe	Trasporto passeggeri su strada		0,1	0
Sottoclassi	Trasporto passeggeri su autobus e pullman		0,1	0,0
	Trasporto passeggeri su taxi		0,0	0,0
Classe	Trasporto aereo passeggeri		3,5	-2,8
Sottoclassi	Voli nazionali		0,8	-15,9
	Voli internazionali		4,2	1,2
Classe	Trasporto marittimo e per vie d'acqua interne		3,2	2,3
Sottoclassi	Trasporto marittimo		3,6	2,5
	Trasporto per vie d'acqua interne		0,1	0,0
Classe	Trasporto multimodale passeggeri		1,2	0
Sottoclassi	Trasporto multimodale passeggeri		1,2	0,0
Classe	Acquisto di altri servizi di trasporto		6	1
Sottoclassi	Servizi di trasloco e immagazzinaggio		6,0	1,0

DIV. 8	Comunicazioni		-5,8	-0,7
Gruppo	Servizi postali		5,1	0,8
Classe	Servizi postali		5,1	0,8
Sottoclassi	Servizi di movimentazione lettere		3,9	0,0
	Altri servizi postali		5,3	0,9
Gruppo	Apparecchi telefonici e telefax		-14,4	-1,2
Classe	Apparecchi telefonici e telefax		-14,4	-1,2
Sottoclassi	Apparecchi per la telefonia fissa e telefax		2,7	1,5
	Apparecchi per la telefonia mobile		-14,7	-1,2
	Riparazione di apparecchiature telefoniche o telefax		0,0	0,0
Gruppo	Servizi di telefonia e telefax		-0,7	-0,3
Classe	Servizi di telefonia e telefax		-0,7	-0,3
Sottoclassi	Servizi di telefonia fissa		0,0	0,0
	Servizi di telefonia mobile		-2,5	-0,7
	Connessione internet ed altri servizi		0,4	-0,1
	Servizi di telecomunicazione bundle		3,0	0,1

DIV. 9	Ricreazione, spettacoli e cultura		0,6	-0,9
Gruppo	Apparecchi audiovisivi, fotografici e informatici		-7	-1,6
Classe	Apparecchi di ricezione, registrazione e riproduzione di suoni e immagini		-6,8	-2,8
Sottoclassi	Apparecchi per la ricezione, registrazione e riproduzione di suoni		-4,6	-2,6
	Apparecchi per la ricezione, registrazione e riproduzione di immagini e suoni		-7,6	-3,3
	Altri apparecchi per la ricezione, registrazione e riproduzione di suoni e immagini		-3,8	-0,9
Classe	Apparecchi fotografici e cinematografici e strumenti ottici		-0,8	3,5
Sottoclassi	Macchine fotografiche e videocamere		-0,8	3,5

Classe	Apparecchi per il trattamento dell'informazione		-10	-0,6
Sottoclassi	Apparecchi per il trattamento dell'informazione		-13,6	0,5
	Accessori per apparecchi per il trattamento dell'informazione		-1,1	-2,9
Classe	Supporti di registrazione		2,6	-2,7
Sottoclassi	Supporti con registrazioni di suoni, immagini e video		5,9	-2,0
	Altri supporti per la registrazione		0,5	-3,1
Gruppo	Altri beni durevoli per ricreazione e cultura		1,7	0,3
Classe	Beni durevoli per ricreazione all'aperto		1,2	0,4
Sottoclassi	Autocaravan, caravan e rimorchi		1,2	0,4
	Imbarcazioni, motori fuoribordo ed equipaggiamento per imbarcazioni		1,6	0,0
Classe	Strumenti musicali e beni durevoli per ricreazione al coperto		5,1	0
Sottoclassi	Strumenti musicali		5,1	0,0
Gruppo	Altri articoli e attrezzature per attività ricreative, giardinaggio e animali		-0,1	-0,3
Classe	Giochi, giocattoli e hobby		-0,3	0,1
Sottoclassi	Giochi e hobby		-1,1	0,6
	Giocattoli		0,0	0,0
Classe	Articoli sportivi, per campeggio e attività ricreative all'aperto		-0,3	0
Sottoclassi	Articoli sportivi		-0,3	-0,1
Classe	Articoli per giardinaggio, piante e fiori		1,3	0
Sottoclassi	Articoli per giardinaggio		3,6	0,0
	Piante e fiori		0,6	0,0
Classe	Animali domestici e relativi prodotti		-1,7	-0,8
Sottoclassi	Prodotti per animali domestici		-1,7	-0,8
Classe	Servizi veterinari e altri servizi per animali domestici		2,6	-0,4
Sottoclassi	Servizi veterinari e altri servizi per animali domestici		2,6	-0,4
Gruppo	Servizi ricreativi e culturali		1,6	-1,1
Classe	Servizi ricreativi e sportivi		4,5	-5,3
Sottoclassi	Servizi ricreativi e sportivi - fruizione come spettatore		11,4	-0,6
	Servizi ricreativi e sportivi - fruizione come praticante		3,9	-5,7
Classe	Servizi culturali		2,9	0,3
Sottoclassi	Cinema, teatri e concerti		3,6	0,0
	Musei, parchi e giardini		0,1	0,0
	Abbonamenti ai servizi radio e tv		3,3	0,3
	Servizi per la fotografia		1,4	1,4
	Altri servizi culturali		2,4	0,0
Classe	Giochi, lotterie e scommesse		0	0
Sottoclassi	Giochi, lotterie e scommesse		0,0	0,0
Gruppo	Giornali, libri e articoli di cartoleria		4,3	1
Classe	Libri		2	1,5
Sottoclassi	Narrativa		6,1	4,4
	Libri scolastici		2,4	0,0
	Altri libri non scolastici diversi da quelli di narrativa		-1,1	0,3
	Servizi di rilegatura e E-book download		11,4	15,3
Classe	Giornali e periodici		2,8	0,4
Sottoclassi	Giornali		3,7	0,2
	Riviste e periodici		1,4	0,6
Classe	Articoli di cartoleria e materiale da disegno		7,4	1,1
Sottoclassi	Articoli di cartoleria		-1,0	0,0
	Altri articoli di cancelleria e materiale da disegno		11,3	1,7

Gruppo	Pacchetti vacanza		6,4	-5,1
Classe	Pacchetti vacanza		6,4	-5,1
Sottoclassi	Pacchetti vacanza nazionali		9,2	-7,6
	Pacchetti vacanza internazionali		2,1	-2,2

DIV. 10	Istruzione		1,2	1,5
Gruppo	Scuola dell'infanzia ed istruzione primaria		2,6	0
Classe	Scuola dell'infanzia ed istruzione primaria		2,6	0
Sottoclassi	Scuola dell'infanzia (ISCED 0)		2,6	0,0
	Istruzione primaria (ISCED 1)		2,7	0,0
Gruppo	Istruzione secondaria		-4,4	8
Classe	Istruzione secondaria		-4,4	8
Sottoclassi	Istruzione secondaria superiore (ISCED 3)		-4,4	8,0
Gruppo	Istruzione universitaria		1,2	1,2
Classe	Istruzione universitaria		1,2	1,2
Sottoclassi	Istruzione universitaria, escluso dottorato di ricerca (ISCED 5)		1,2	1,2
Gruppo	Corsi d'istruzione e formazione non definibili per livello		3,3	0
Classe	Corsi d'istruzione e formazione non definibili per livello		3,3	0
Sottoclassi	Corsi d'istruzione e formazione non definibili per livello		3,3	0,0

DIV. 11	Servizi ricettivi e di ristorazione		4,2	-6,1
Gruppo	Servizi di ristorazione		4,1	0,2
Classe	Ristoranti, bar e simili		4,3	0,2
Sottoclassi	Ristoranti, pizzerie, bar e simili		4,5	0,2
	Fast food e servizi di ristorazione take away		3,4	0,3
Classe	Mense	i	2,3	0
Sottoclassi	Mense	i	2,3	0,0
Gruppo	Servizi di alloggio		3,7	-17,9
Classe	Servizi di alloggio		3,7	-17,9
Sottoclassi	Alberghi, motel, pensioni e simili		4,1	-20,2
	Villaggi vacanze, campeggi, ostelli della gioventù e simili		7,1	-6,3
	Servizi di alloggio in altre strutture	i	-4,6	0,0

i: indice calcolato imputando, perché non disponibili o non utilizzabili, dati elementari rappresentativi del 50% o più del pes

DIV. 12	Altri beni e servizi		4,1	0,6
Gruppo	Beni e servizi per la cura della persona		2,5	0,3
Classe	Servizi di parrucchiere e trattamenti di bellezza		3,2	0,7
Sottoclassi	Servizi di parrucchiere per uomo e bambino		7,6	0,8
	Servizi di parrucchiere per donna		2,5	0,8
	Trattamenti di bellezza		1,7	0,0
Classe	Apparecchi elettrici per la cura della persona		6,9	-2
Sottoclassi	Apparecchi elettrici per la cura della persona		6,9	-2,0
Classe	Altri apparecchi non elettrici, articoli e prodotti per la cura della persona		1,1	-0,3
Sottoclassi	Apparecchi non elettrici		2,1	-1,4
	Articoli per l'igiene personale e il benessere, prodotti di bellezza		1,0	-0,2

Gruppo	Effetti personali n.a.c.		13	2,2
Classe	Gioielleria ed orologeria		33	5,2
Sottoclassi	Gioielleria		49,8	7,1
	Orologeria		0,0	0,0
Classe	Altri effetti personali		0,1	-0,1
Sottoclassi	Articoli da viaggio		-0,4	0,0
	Articoli per bambini		-0,6	-0,8
	Altri effetti personali n.a.c.		0,7	0,0
Gruppo	Assistenza sociale		2,6	0,9
Classe	Assistenza sociale		2,6	0,9
Sottoclassi	Servizi per bambini		4,0	2,1
	Case di cura per anziani e residenze per persone disabili		2,6	0,0
	Servizi di assistenza a domicilio		0,9	0,0
Gruppo	Assicurazioni		3,3	0,4
Classe	Servizi assicurativi connessi all'abitazione		-3	0
Sottoclassi	Servizi assicurativi connessi all'abitazione		-3,0	0,0
Classe	Servizi assicurativi connessi alla salute		0,7	0
Sottoclassi	Servizi assicurativi privati connessi alla salute		0,7	0,0
Classe	Assicurazioni sui mezzi di trasporto		3,8	0,4
Sottoclassi	Assicurazioni sui mezzi di trasporto		3,8	0,4
Gruppo	Servizi finanziari n.a.c.		6,5	0
Classe	Altri servizi finanziari n.a.c.		6,5	0
Sottoclassi	Spese bancarie e finanziarie		6,5	0,0
Gruppo	Altri servizi n.a.c.		1,3	0
Classe	Altri servizi n.a.c.		1,3	0
Sottoclassi	Tariffe amministrative		0,0	0,0
	Servizi legali e contabili		4,0	0,0
	Servizi funebri		2,8	0,0
	Altre tariffe e servizi		-4,7	0,0