

Settembre 2025

INFLAZIONE A VERONA



PRODOTTI ALIMENTARI

con maggior aumento dei prezzi rispetto al mese precedente

Settembre 2025

CHI SALE ...



Vegetali freschi o refrigerati diversi dalle patate	+3,6%
Birre a basso contenuto di alcol e non alcoliche	+1,2%
Carne bovina - Conserve di frutta e prodotti a base di frutta - Pizza e quiche	+0,7%
Preparati a base di carne diversi da salumi	+0,4%
Pollame - Sale, spezie ed erbe aromatiche	+0,3%
Pane - Pesci freschi o refrigerati	+0,2%
Frutti di mare surgelati - Riso	+0,1%

PRODOTTI ALIMENTARI

con maggior diminuzione dei prezzi rispetto al mese precedente

Settembre 2025

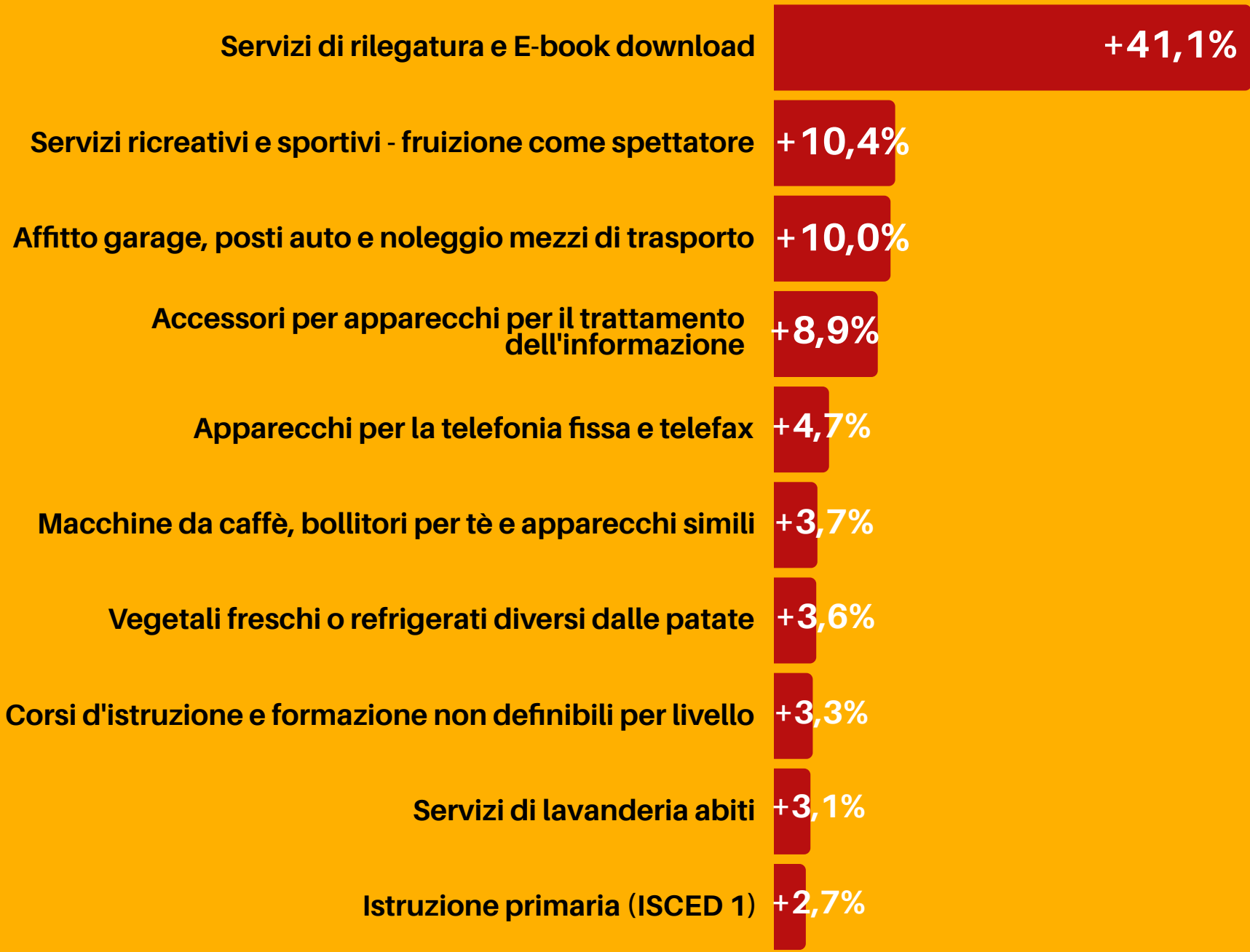
CHI SCENDE ...



Olio di oliva	-2,8%
Aperitivi alcolici - Frutti di mare freschi o refrigerati	-2,7%
Cereali per colazione - Pasta secca, pasta fresca e preparati di pasta	-2,5%
Acque minerali	-2,4%
Patate - Pesci surgelati - Prodotti a base di cereali diversi da cereali per colazione	-1,8%
Frutta fresca o refrigerata	-1,7%
Tè - Uova	-1,6%
Burro - Cioccolato	-1,5%
Bevande analcoliche - Farina e altri cereali - Piatti pronti	-1,4%
Confetture, marmellate e miele	-1,3%

VARIAZIONI PERCENTUALI


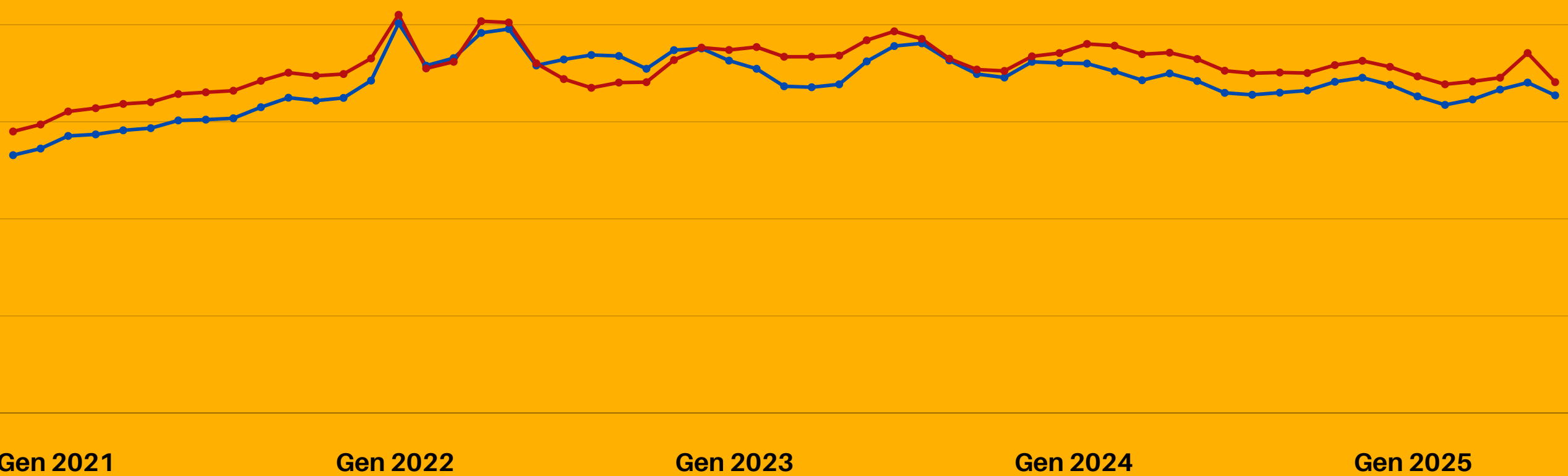
per sottoclassi di prodotto ISTAT - settembre 2025 su agosto 2025



I PREZZI DEI CARBURANTI DA GENNAIO 2021

Media delle quotazioni di **prezzo** rilevate a Verona e provincia per **gasolio self** e **benzina self**

■ Benzina
■ Gasolio



SETTEMBRE 2025	PREZZO MINIMO	PREZZO MASSIMO	PREZZO MEDIO
Gasolio per auto senza servizio alla pompa	1,539	1,797	1,636
Benzina verde senza servizio alla pompa	1,586	1,852	1,704

SCOPRI DI PIÙ

Nel seguente link puoi
trovare l'analisi completa



COMUNE.VERONA.IT