

Dicembre 2025

INFLAZIONE A VERONA



PRODOTTI ALIMENTARI

con **maggior aumento dei prezzi** rispetto al mese precedente

Dicembre 2025

CHI SALE ...



Vegetali freschi o refrigerati diversi dalle patate

+5,2%

Alimenti per bambini - Vegetali surgelati

+1,3%

Pesci freschi o refrigerati

+1,1%

Cioccolato

+1,0%

Conserve di frutta e prodotti a base di frutta - Prodotti di
panetteria e pasticceria diversi da Riso, Farina e altri
cereali e Pane - Succhi di frutta e verdura

+0,8%

Yogurt

+0,7%

Latte scremato - Preparati a base di carne diversi da salumi

+0,6%

Confetture, marmellate e miele - Pane

+0,5%

Carni diverse da bovina, suina e pollame

+0,4%

Acque minerali - Cereali per colazione

+0,3%

PRODOTTI ALIMENTARI

con maggior diminuzione dei prezzi rispetto al mese precedente

Dicembre 2025

CHI SCENDE ...

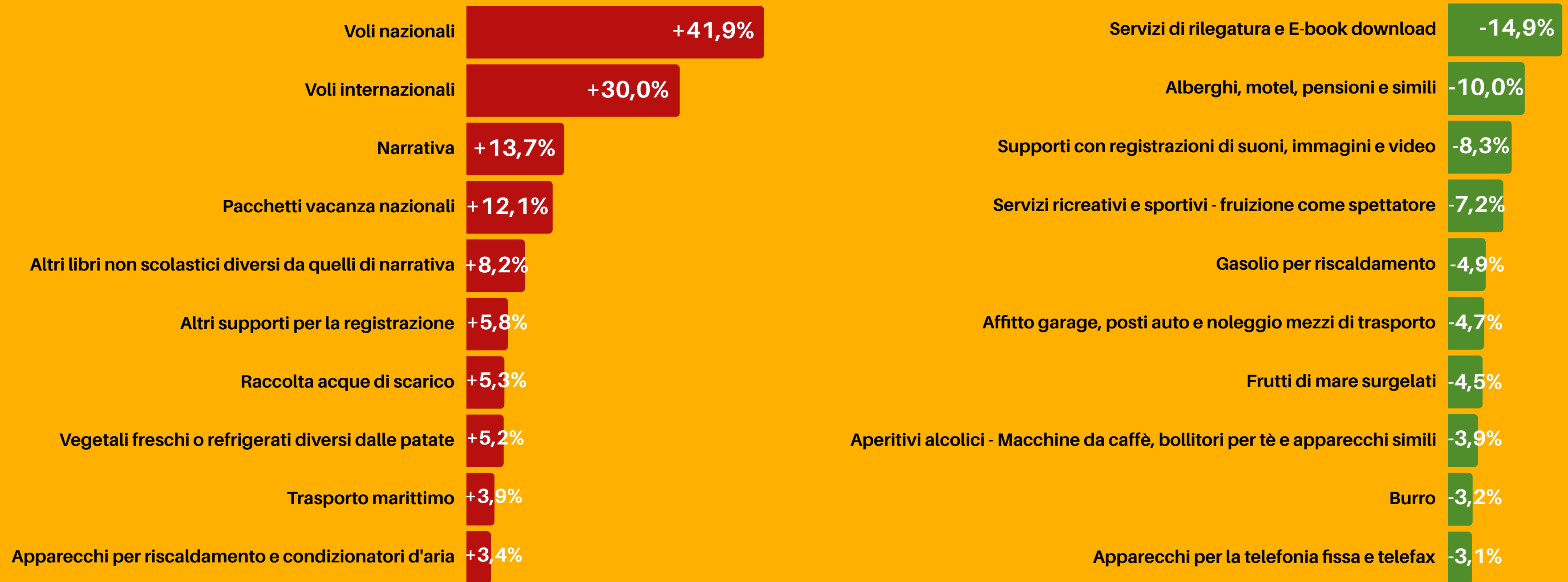


Frutti di mare surgelati	-4,5%
Aperitivi alcolici	-3,9%
Burro	-3,2%
Prodotti a base di cereali diversi da cereali per colazione	-2,9%
Pasta secca, pasta fresca e preparati di pasta	-2,8%
Olio di oliva	-2,5%
Frutta fresca o refrigerata	-2,4%
Vini da uve	-2,3%
Vini liquorosi	-2,0%
Bevande analcoliche	-1,7%

VARIAZIONI PERCENTUALI

per sottoclassi di prodotto ISTAT - dicembre 2025 su novembre 2025

TOP 10


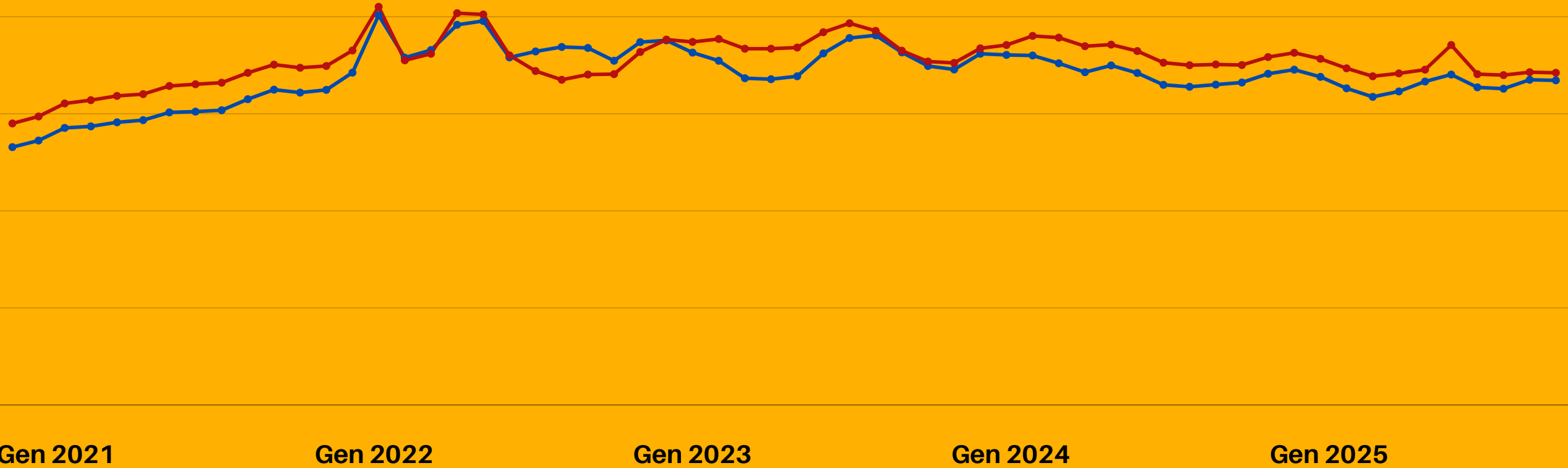


I PREZZI DEI CARBURANTI DA GENNAIO 2021

Media delle quotazioni di **prezzo** rilevate a Verona e provincia per **gasolio self** e **benzina self**

Benzina

Gasolio



DICEMBRE 2025	PREZZO MINIMO	PREZZO MASSIMO	PREZZO MEDIO
Gasolio per auto senza servizio alla pompa	1,542	1,808	1,672
Benzina verde senza servizio alla pompa	1,576	1,861	1,711

SCOPRI DI PIÙ

Nel seguente link puoi
trovare l'analisi completa



COMUNE.VERONA.IT